

# THE



**ENTDECKEN SIE  
DIE PERFEKTE  
SYNERGIE FÜR  
HÖCHSTLEISTUNG**

**KATALOG  
2026**

Eine sorgfältig zusammengestellte Auswahl der besten Produkte führender Marken, vereint in einem Katalog, um Ihnen unvergleichliche Qualität und Innovation zu bieten.

**DIVERSITECH**®

# 2026

## **DIE ZENTRALE ANLAUFSTELLE FÜR HVAC-R-PRODUKTE**

DiversiTech® Europe vereint führende europäische Unternehmen aus den Bereichen Klima- und Kältetechnik (HVAC-R), Befestigungstechnik, Heizung und Sanitär. Gemeinsam bieten wir eine unvergleichliche Auswahl an Komponenten, die DiversiTech® Europe zum One-Stop-Shop für Qualität, Innovation, Service und umfassende Lösungen machen, um den anspruchsvollen Anforderungen internationaler Kunden gerecht zu werden.



# SIMPLIFY YOUR WORK

ARCTIC  
HAYES

ARTIPLASTIC<sup>®</sup>  
SMART PLASTIC SOLUTIONS

Castel<sup>®</sup>  
engineering

PUMP  
HOUSE

gia  
group limited

GUS

ilp

niccons<sup>®</sup>  
TECH. MECHANICAL

Rodigas<sup>®</sup>

VoRPA<sup>®</sup>  
ANCHORS & FIXINGS

**DIVERSITECH<sup>®</sup>**

Die 1971 gegründete DiversiTech<sup>®</sup> Corporation ist der führende Hersteller von HVAC/R-Komponenten in Nordamerika und verfügt über ein vielfältiges Portfolio mit mehr als 200 Produktkategorien. Mit einem breit gefächerten Angebot, das ständig weiterentwickelt wird und auf die spezifischen Bedürfnisse von HVAC/R-Fachleuten zugeschnitten ist, zeichnet sich DiversiTech<sup>®</sup> durch hochwertige Fertigung und hervorragenden Kundenservice aus. Aufbauend auf unserer soliden Fertigungsbasis hat sich DiversiTech<sup>®</sup> zum Ziel gesetzt, die Effizienz der Arbeitsabläufe unserer Kunden zu steigern.

# TIEF VERWURZELT UND MIT LANGJÄHRIGER ERFAHRUNG IN DER FERTIGUNG

## Präzision, Stärke und Nachhaltigkeit

Wir betreiben mehrere hochmoderne Produktionsstätten in ganz Europa, die sich jeweils durch unterschiedliche Materialien und Herstellungsverfahren auszeichnen und unser Engagement für Innovation, Qualität und Nachhaltigkeit widerspiegeln. Unsere Kunststoffanlagen sind mit hochmodernen Spritzgießmaschinen von 25 bis 900 Tonnen ausgestattet und verfügen über modernste Extrusionstechnologien, einschließlich Mono- und Bi-Extrusionsanlagen. In diesen Anlagen, die rund um die Uhr in Betrieb sind, werden anpassbare PVC-Profile hergestellt, die auf die unterschiedlichsten Kundenanforderungen zugeschnitten und mit

Verbesserungen wie UV-Schutz versehen sind. Unsere Anlagen für den Stahlformenbau und die Werkzeugherstellung nutzen fortschrittliche Metallverarbeitungstechnologien zur Herstellung zertifizierter Komponenten, die den strengsten Normen der Branche entsprechen. Automatisierte Prozesse gewährleisten Effizienz, Präzision und vollständige Rückverfolgbarkeit. Nachhaltigkeit steht im Mittelpunkt unserer Gummiproduktion, bei der recycelte Autoreifen in langlebige schwarze Gummikomponenten zur Schwingungsdämpfung umgewandelt werden, die die Umweltbelastung verringern und gleichzeitig die Kreislaufwirtschaft unterstützen.





# KOMPETENTE UNTERSTÜTZUNG. PERSÖNLICHER KONTAKT.

## Unsere Definition von echter Kundenbetreuung

Wir bei DiversiTech® Europe sind davon überzeugt, dass echte Kundenbetreuung weit mehr ist als eine Zuständigkeit – sie ist eine Philosophie, die alles, was wir tun, prägt. Für uns beginnt die Betreuung nicht erst, wenn Sie zum Telefon greifen oder eine E-Mail senden. Sie beginnt schon viel früher.

Es beginnt in dem Moment, in dem wir ein neues Produkt konzipieren und uns fragen, wie wir es zuverlässiger, effizienter und benutzerfreundlicher gestalten können. Es setzt sich in unseren spezialisierten europäischen Produktionsstätten fort, wo Präzision auf Leidenschaft trifft, und erstreckt sich bis in unser Logistiknetzwerk, um sicherzustellen, dass Ihre Bestellung genau dann bei Ihnen eintrifft, wenn Sie sie benötigen.

Unser Engagement für Sie ist erst dann wirklich erfüllt, wenn Ihr Kunde unser Produkt installiert und das „Simplify your work“-Erlebnis genießt: ein nahtloses, zeitsparendes und professionelles Ergebnis. Wir liefern nicht nur Komponenten; wir bieten Ihnen die Gewissheit, dass wir an alles gedacht haben, damit Sie es nicht tun müssen.

# VERTRIEB IN EUROPA

## Globale Lösungen

Die Aktivitäten von DiversiTech® werden von drei europäischen Logistikzentren koordiniert, die strategisch günstig gelegen sind, um tägliche Lieferungen zu gewährleisten. Das Distributionszentrum in Novara versorgt Italien und Südeuropa, während die Standorte in Belgien und im Vereinigten Königreich jeweils Nordeuropa und den britischen Markt bedienen. Dank moderner Verwaltungs- und Abwicklungssysteme sind diese Infrastrukturen von entscheidender Bedeutung für die Einhaltung unseres Versprechens hinsichtlich Qualität und Zuverlässigkeit.



Sehen Sie sich das Video an und besuchen Sie unsere Fabriken

- Hauptsitz
- Produktionswerk
- ▲ Distributionszentrum



# INHALT

## INSTALLATIONSKANAL

Canalsplit®	14
Speediduct®	26
OptimalDuct®	36
ClimClick®	44
Canal Ice™ & Canal Dry™	46

## WANDKONSOLEN & DÄMPFUNGS SOCKEL

Rodigas®	56
Niccons®	63
Castel Plus®	78
Sumo®	90

## KONDENSAT MANAGEMENT

Rohre & Schläuche	108
Fittings	109
Installationsboxen	122
Kondensatwannen	125

## SANITÄR- & BEFESTIGUNGSTECHNIK

Befestigungszubehör	154
Halterungen für Ausdehnungsgefäße	155
Rapid-O™ Verbinder	156

## KOMPLEMENTÄRE PRODUKTE

Luftleitbleche	162
Schalter	166
weiteres Zubehör	168
Spezialprodukte für den DACH Markt	172

# CANALSPLIT® SYSTEM, DIE INTELLIGENTE KUNSTSTOFFLÖSUNG

Canalsplit® ist unser Installationskanal, der aus einer ebenso einfachen wie revolutionären Idee entstanden ist und von Installateuren begeistert aufgenommen wurde. Dank seiner einfachen Handhabung und seines eleganten Designs ist dieser Kabelkanal der perfekte Verbündete, um weniger und besser zu arbeiten: Deshalb ist unser Kabelkanal auch fast 25 Jahre nach seiner Entwicklung immer noch der von Installateuren am häufigsten verwendete.

Wenn Sie sich für Canalsplit® entscheiden, können Sie sicher sein, ein Produkt von höchster Qualität zu erwerben, das zu 100 % recycelbar ist. Außerdem steht Ihnen ein umfassender Individualisierungsservice zur Verfügung, der beispielsweise die Artikelnummer, das Etikett, den Aufdruck auf dem Endprodukt, die Farbe und die Verpackung umfasst.

Canalsplit® entstand aus der genialen Idee, die Installation zu vereinfachen. In Kombination mit unserer Fähigkeit, auf Kundenbedürfnisse einzugehen, wurde daraus eine intelligente Lösung.



**SIND SIE  
INTERESSIERT?  
SCANNEN SIE  
MICH**



## Verfügbare Größen

Je nach Installationskonfiguration kann der Inhalt der Kanäle variieren.



60 x 45 mm



70 x 55 mm



80 x 60 mm



90 x 65 mm



110 x 75 mm



140 x 90 mm

## Technische Daten

Hergestellt aus starrem, stoßfestem und UV-stabilisiertem PVC.  
Hohe Leistungsfähigkeit, einsetzbar bei Temperaturen von -20 °C bis +60 °C in statischer Position.

## Produktmerkmale und Vorteile

Verstellbare FASTBLOCK-Halterung, schnelles Einsetzen zur Befestigung von Rohren, Entfernen durch leichtes Zurückziehen der Wände.

### Schutzfolie

Schmutzige Hände bei der Montage? Kein Problem! Entfernen Sie einfach die Schutzfolie von den Kanälen.

### Große Auswahl an Kanalgrößen

Wählen Sie zwischen 6 verschiedenen Kanalgrößen für Ihre professionelle Installation!


### Unaufdringlich schön

Ansprechendes Design und spezielle Komponenten zur Vereinfachung und Beschleunigung der Installation: Das sind die Schlüssel zum Erfolg der von Arti Plastic entwickelten Installationskanäle.

**CANALSPLIT®**

## Canalsplit®

Benutzerfreundlichkeit und elegantes Design machen diesen Kanal zum perfekten Verbündeten, um weniger und besser zu arbeiten: Deshalb ist er fast 25 Jahre nach seiner Entwicklung immer noch der am häufigsten verwendete Installationskanal bei Installateuren. Alle Größen und Farben sind mit einer Schutzfolie versehen. 100% recycelbar.



Modell	Canalsplit 06	Canalsplit 07	Canalsplit 08	Canalsplit 09	Canalsplit 12	Canalsplit 14	Farbe
Europa-Code	1101-0106-01	1101-0108-01	1101-0111-01	1101-0112-01	1101-0114-01	1101-0116-01	
Fabrikcode	0612 BCF	0712 BCF	0812 BCF	0912 BCF	1212 BCF	1412 BCF	
Europa-Code	1101-0106-02	1101-0108-02	1101-0111-02	1101-0112-02	1101-0114-02	1101-0116-02	
Fabrikcode	0612 BCF-W	0712 BCF-W	0812 BCF-W	0912 BCF-W	1212 BCF-W	1412 BCF-W	
Europa-Code			1101-0111-05				
Fabrikcode			0812 BCF-M				
Europa-Code			1101-0111-03				
Fabrikcode			0812 BCF-B				
Europa-Code			1101-0111-04				
Fabrikcode			0812 BCF-G				
Breite (mm)	60	70	80	90	110	140	
Höhe (mm)	45	55	60	65	75	90	
Länge (mm)	2000	2000	2000	2000	2000	2000	
Karton / Palette							
ME (m)	24 1152	24 840	16 672	16 576	8 384	8 280	

## Canalsplit® Halteklammer

Schnelles Einsetzen zur Befestigung von Rohren, Entfernen durch leichtes Zurückziehen der Wände.



Modell	Typ 06	Typ 07	Typ 08	Typ 09	Typ 12	Typ 14	Farbe
Europa-Code	1101-0306-01						
Fabrikcode	0603 ST						
Europa-Code		1101-0308-01					
Fabrikcode		0703 ST					
Europa-Code			1101-0310-01				
Fabrikcode			0803 ST				
Europa-Code				1101-0312-01			
Fabrikcode				0903 ST			
Europa-Code					1101-0314-01		
Fabrikcode					1203 ST		
Europa-Code						1101-0316-01	
Fabrikcode						1403 ST	
Karton / Palette							
ME (St.)	30 12000	30 7200	30 7200	30 7200	20 4800	20 3840	



## Bogen

Hergestellt aus starrem, stoßfestem und UV-stabilisiertem PVC.

Modell	Typ 06	Typ 07	Typ 08	Typ 09	Typ 12	Typ 14	Farbe
Europa-Code	1101-0706-01	1101-0708-01	1101-0711-01	1101-0712-01	1101-0714-01	1101-0716-01	
Fabrikcode	0607 CP	0707 CP	0807 CP	0907 CP	1207 CP	1407 CP	
Europa-Code	1101-0706-02	1101-0708-02	1101-0711-02	1101-0712-02	1101-0714-02	1101-0716-02	
Fabrikcode	0607 CP-W	0707 CP-W	0807 CP-W	0907 CP-W	1207 CP-W	1407 CP-W	
Europa-Code			1101-0711-05				
Fabrikcode			0807 CP-M				
Europa-Code			1101-0711-03				
Fabrikcode			0807 CP-B				
Europa-Code			1101-0711-04				
Fabrikcode			0807 CP-G				
Karton / Palette							
ME (St.)	10 2400	10 1920	8 1536	8 1216	6 684	6 420	

## Wandabdeckung

Hergestellt aus starrem, stoßfestem und UV-stabilisiertem PVC.



Modell	Typ 06	Typ 07	Typ 08	Typ 09	Typ 12	Typ 14	Farbe
Europa-Code	1101-0906-01	1101-0908-01	1101-0911-01	1101-0912-01	1101-0914-01	1101-0916-01	
Fabrikcode	0609 CM	0709 CM	0809 CM	0909 CM	1209 CM	1409 CM	
Europa-Code	1101-0906-02	1101-0908-02	1101-0911-02	1101-0912-02	1101-0914-02	1101-0916-02	
Fabrikcode	0609 CM-W	0709 CM-W	0809 CM-W	0909 CM-W	1209 CM-W	1409 CM-W	
Europa-Code			1101-0911-05				
Fabrikcode			0809 CM-M				
Europa-Code			1101-0911-03				
Fabrikcode			0809 CM-B				
Europa-Code			1101-0911-04				
Fabrikcode			0809 CM-G				
Karton / Palette							
ME (St.)	9 2160	9 1728	6 1440	6 1152	4 768	4 392	



## Innenwinkel

Hergestellt aus starrem, stoßfestem und UV-stabilisiertem PVC.

Modell	Typ 06	Typ 07	Typ 08	Typ 09	Typ 12	Typ 14	Farbe	
Europa-Code	1101-0506-01	1101-0508-01	1101-0511-01	1101-0512-01	1101-0514-01	1101-0516-01		Creme-weiß
Fabrikcode	0605 AI	0705 AI	0805 AI	0905 AI	1205 AI	1405 AI		
Europa-Code	1101-0506-02	1101-0508-02	1101-0511-02	1101-0512-02	1101-0514-02	1101-0516-02		Reinweiß
Fabrikcode	0605 AI-W	0705 AI-W	0805 AI-W	0905 AI-W	1205 AI-W	1405 AI-W		
Europa-Code			1101-0511-05					Braun
Fabrikcode			0805 AI-M					
Europa-Code			1101-0511-03					Schwarz
Fabrikcode			0805 AI-B					
Europa-Code			1101-0511-04					Dunkel-grau
Fabrikcode			0805 AI-G					
Karton / Palette								
ME (St.)	8 1920	8 1536	6 1152	6 684	4 608	4 392		



## Aussenwinkel

Hergestellt aus starrem, stoßfestem und UV-stabilisiertem PVC.

Modell	Typ 06	Typ 07	Typ 08	Typ 09	Typ 12	Typ 14	Farbe	
Europa-Code	1101-0606-01	1101-0608-01	1101-0611-01	1101-0612-01	1101-0614-01	1101-0616-01		Creme-weiß
Fabrikcode	0606 AE	0706 AE	0806 AE	0906 AE	1206 AE	1406 AE		
Europa-Code	1101-0606-02	1101-0608-02	1101-0611-02	1101-0612-02	1101-0614-02	1101-0616-02		Reinweiß
Fabrikcode	0606 AE-W	0706 AE-W	0806 AE-W	0906 AE-W	1206 AE-W	1406 AE-W		
Europa-Code			1101-0611-05					Braun
Fabrikcode			0806 AE-M					
Europa-Code			1101-0611-03					Schwarz
Fabrikcode			0806 AE-B					
Europa-Code			1101-0611-04					Dunkel-grau
Fabrikcode			0806 AE-G					
Karton / Palette								
ME (St.)	12 2880	12 2304	9 1728	9 1026	6 1152	6 588		



## Endkappe

Hergestellt aus starrem, stoßfestem und UV-stabilisiertem PVC.

Modell	Typ 06	Typ 07	Typ 08	Typ 09	Typ 12	Farbe	
Europa-Code	1101-0806-01	1101-0808-01	1101-0811-01	1101-0812-01	1101-0814-01		Creme-weiß
Fabrikcode	0608 TT	0708 TT	0808 TT	0908 TT	1208 TT		
Europa-Code	1101-0806-02	1101-0808-02	1101-0811-02	1101-0812-02	1101-0814-02		Reinweiß
Fabrikcode	0608 TT-W	0708 TT-W	0808 TT-W	0908 TT-W	1208 TT-W		
Europa-Code			1101-0811-05				Braun
Fabrikcode			0808 TT-M				
Europa-Code			1101-0811-03				Schwarz
Fabrikcode			0808 TT-B				
Europa-Code			1101-0811-04				Dunkel-grau
Fabrikcode			0808 TT-G				
Karton / Palette							
ME (St.)	12 2880	12 2880	9 2160	9 2160	6 912		



## Wandmanschette

Hergestellt aus starrem, stoßfestem und UV-stabilisiertem PVC.

Modell	Typ 06	Typ 07	Typ 08	Typ 09	Typ 12	Typ 14	Farbe	
Europa-Code	1101-1006-01	1101-1008-01	1101-1011-01	1101-1012-01	1101-1014-01	1101-1016-01		Creme-weiß
Fabrikcode	0610 PM	0710 PM	0810 PM	0910 PM	1210 PM	1410 PM		
Europa-Code	1101-1006-02	1101-1008-02	1101-1011-02	1101-1012-02	1101-1014-02	1101-1016-02		Reinweiß
Fabrikcode	0610 PM-W	0710 PM-W	0810 PM-W	0910 PM-W	1210 PM-W	1410 PM-W		
Europa-Code			1101-1011-05					Braun
Fabrikcode			0810 PM-M					
Europa-Code			1101-1011-03					Schwarz
Fabrikcode			0810 PM-B					
Europa-Code			1101-1011-04					Dunkel-grau
Fabrikcode			0810 PM-G					
Karton / Palette								
ME (St.)	10 2400	10 4000	16 3840	16 3840	8 1920	8 1536		

## Verbinder

Hergestellt aus starrem, stoßfestem und UV-stabilisiertem PVC.



Modell	Typ 06	Typ 07	Typ 08	Typ 09	Typ 12	Typ 14	Farbe
Europa-Code	1101-0406-01	1101-0408-01	1101-0411-01	1101-0412-01	1101-0414-01	1101-0416-01	Cremeweiß
Fabrikcode	0604 GC	0704 GC	0804 GC	0904 GC	1204 GC	1404 GC	
Europa-Code	1101-0406-02	1101-0408-02	1101-0411-02	1101-0412-02	1101-0414-02	1101-0416-02	Reinweiß
Fabrikcode	0604 GC-W	0704 GC-W	0804 GC-W	0904 GC-W	1204 GC-W	1404 GC-W	
Europa-Code			1101-0411-05				Braun
Fabrikcode			0804 GC-M				
Europa-Code			1101-0411-03				Schwarz
Fabrikcode			0804 GC-B				
Europa-Code			1101-0411-04				Dunkelgrau
Fabrikcode			0804 GC-G				
Karton / Palette							
ME (St.)	30 12000	30 7200	30 7200	30 7200	20 4800	20 3840	

## Reduzierung

Hergestellt aus starrem, stoßfestem und UV-stabilisiertem PVC.



Modell	Typ 08	Typ 08	Typ 09	Typ 09	Farbe
Europa-Code	1101-1411-01	1101-1411-03	1101-1412-01	1101-1412-03	Cremeweiß
Fabrikcode	8060 RI	8070 RI	9060 RI	9070 RI	
Europa-Code	1101-1411-02	1101-1411-04	1101-1412-02	1101-1412-04	Reinweiß
Fabrikcode	8060 RI-W	8070 RI-W	9060 RI-W	9070 RI-W	
Abm.	80-60	80-70	90-60	90-70	
Karton / Palette					
ME (St.)	12 2880	12 2880	12 2880	12 2880	

Modell	Typ 12	Typ 12	Typ 14	Farbe
Europa-Code	1101-1414-01	1101-1414-03	1101-1416-01	Cremeweiß
Fabrikcode	1280 RI	1290 RI	1412 RI	
Europa-Code	1101-1414-02	1101-1414-04	1101-1416-02	Reinweiß
Fabrikcode	1280 RI-W	1290 RI-W	1412 RI-W	
Abm.	120-80	120-90	140-120	
Karton / Palette				
ME (St.)	8 1920	8 1920	8 1920	

## Wandverbindung

Hergestellt aus starrem, stoßfestem und UV-stabilisiertem PVC.



Modell	Typ 08	Typ 09	Farbe
Europa-Code	1101-1711-01	1101-1712-01	Cremeweiß
Fabrikcode	0816 RM	0916 RM	
Europa-Code	1101-1711-02	1101-1712-02	Reinweiß
Fabrikcode	0816 RM-W	0916 RM-W	
Karton / Palette			
ME (St.)	6 684	6 684	

## T-Stück

Hergestellt aus starrem, stoßfestem und UV-stabilisiertem PVC.









Modell	Typ 08	Typ 09	Typ 12	Typ 14	Farbe
Europa-Code	1101-1311-01	1101-1312-01	1101-1314-01	1101-1316-01	Weiß
Fabrikcode	0813 DT	0913 DT	1213 DT	1413 DT	
Europa-Code	1101-1311-02	1101-1312-02	1101-1314-02	1101-1316-02	Reinweiß
Fabrikcode	0813 DT-W	0913 DT-W	1213 DT-W	1413 DT-W	
Europa-Code	1101-1311-05				Braun
Fabrikcode	0813 DT-M				
Europa-Code	1101-1311-03				Schwarz
Fabrikcode	0813 DT-B				
Europa-Code	1101-1311-04				Dunkelgrau
Fabrikcode	0813 DT-G				
Karton / Palette					
ME (St.)	4 768	4 768	4 456	2 330	

## Verstellbarer Bogen

Hergestellt aus starrem, stoßfestem und UV-stabilisiertem PVC.







Modell	Typ 06		Typ 08		Typ 12		Farbe	
Europa-Code	1101-2306-01		1101-2311-01		1101-2314-01		Creme-weiß	
Fabrikcode	0622 PR		0822 PR		1222 PR			
Europa-Code	1101-2306-02		1101-2311-02		1101-2314-02		Reinweiß	
Fabrikcode	0622 PR-W		0822 PR-W		1222 PR-W			
Winkel	65°-130°		65°-130°		65°-130°			
Karton / Palette	 		 		 			
ME (St.)	8 1920		6 912		4 456			

## Verstellbarer Innenwinkel

Hergestellt aus starrem, stoßfestem und UV-stabilisiertem PVC.







Modell	Typ 06		Typ 08		Farbe	
Europa-Code	1101-2106-01		1101-2111-01		Creme-weiß	
Fabrikcode	0620 IR		0820 IR			
Europa-Code	1101-2106-02		1101-2111-02		Reinweiß	
Fabrikcode	0620 IR-W		0820 IR-W			
Winkel	80°-105°		80°-105°			
Karton / Palette	 		 			
ME (St.)	6 1152		4 456			

## Verstellbarer Außenwinkel

Hergestellt aus starrem, stoßfestem und UV-stabilisiertem PVC.







Modell	Typ 06		Typ 08		Farbe	
Europa-Code	1101-2206-01		1101-2211-01		Creme-weiß	
Fabrikcode	0621 ER		0821 ER			
Europa-Code	1101-2206-02		1101-2211-02		Reinweiß	
Fabrikcode	0621 ER-W		0821 ER-W			
Winkel	70°-120°		70°-120°			
Karton / Palette	 		 			
ME (St.)	8 1920		6 1152			

## Linker Vertikaler Winkel

Hergestellt aus starrem, stoßfestem und UV-stabilisiertem PVC.







Modell	Typ 06		Typ 08		Farbe	
Europa-Code	1101-1506-01		1101-1511-01		Creme-weiß	
Fabrikcode	0614 VS		0814 VS			
Europa-Code	1101-1506-02		1101-1511-02		Reinweiß	
Fabrikcode	0614 VS-W		0814 VS-W			
Karton / Palette	 		 			
ME (St.)	6 1152		4 608			

## Rechter Vertikaler Winkel

Hergestellt aus starrem, stoßfestem und UV-stabilisiertem PVC.







Modell	Typ 06		Typ 08		Farbe	
Europa-Code	1101-1606-01		1101-1611-01		Creme-weiß	
Fabrikcode	0615 VD		0815 VD			
Europa-Code	1101-1606-02		1101-1611-02		Reinweiß	
Fabrikcode	0615 VD-W		0815 VD-W			
Karton / Palette	 		 			
ME (St.)	6 1152		4 608			

## Flexibles Gelenk


Hergestellt aus starrem, stoßfestem und UV-stabilisiertem PVC.



Modell	Typ 06		Typ 08		Farbe	
Europa-Code	1101-1106-01		1101-1111-01		Creme-weiß	
Fabrikcode	0611 GF		0811 GF			
Europa-Code			1101-1111-02		Reinweiß	
Fabrikcode			0811 GF-W			
Länge	L 590 (mm)		L 590 (mm)			
Karton / Palette	 		 			
ME (St.)	6 432		4 288			

## Flexy Kit

2x Zubehör für den Anschluss des Wellrohrs  
 1x Halterung für Wellrohrbefestigung  
 1x Verschlusskappe aus weichem Kunststoff  
 1x Flexibles Wellrohr 1 m



Modell	Typ 08		Typ 12		Farbe
Europa-Code	1101-2411-01		1101-2414-02		Cremeweiß
Fabrikcode	0823 KF		1223 KF		
Karton / Palette					
ME (St.)	1	40	1	40	

## Flexy Tube

Flexibel gewellt 50 m Ø 60 mm  
 Für Flexible Kit 08



Modell	Typ 08		Farbe
Europa-Code	1100-2811-01		Cremeweiß
Fabrikcode	0825 TC		
Karton / Palette			
ME (m)	50	300	

## Flexy Cover Kit

Schützt Ihre Leitungen vom Außengerät bis zur Wand.  
 1x Wandanschlusstück  
 1x Flexibler Schlauch  
 1x Dehbare Endkappe



Modell			Farbe
Europa-Code	1101-2514-01		Cremeweiß
Fabrikcode	1224 KC		
Durchmesser Ø	80 mm		
Flexible Länge	1 m		
Karton / Palette			
ME (St.)	1	40	

# SPEEDIDUCT® DECKT ALLES AB, VOM GERÄT BIS ZUR WAND

Zubehörteile wie die Installationskanäle sind aus stoßfestem und UV-beständigem PVC gefertigt.

Klimaanlagen und Wärmepumpen funktionieren nicht ordnungsgemäß, wenn das Leitungsnetz oder die Isolierung beschädigt sind.

Dies kann zu höheren Wartungskosten oder zum Austausch der gesamten Einheit vor ihrem normalen Lebensende führen. SpeediDuct® schützt und trägt dazu bei, die Lebensdauer der Geräte zu verlängern.

Freiliegende Leitungssätze mit beschädigter Isolierung haben eine reduzierte Energieeffizienz. Dies kann dazu führen, dass das System mehr Energie verbraucht und höhere Betriebskosten verursacht. SpeediDuct® schützt die Isolierung des Leitungsnetzes und spart Energie.

- Überstreichbar
- UV-beständig
- Größen bis 150 mm
- Spinfix-Schiene

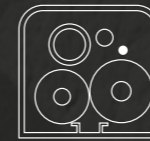


**SIND SIE  
INTERESSIERT?  
SCANNEN SIE  
MICH**

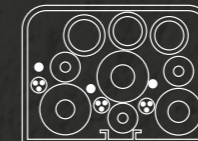


## Verfügbare Größen

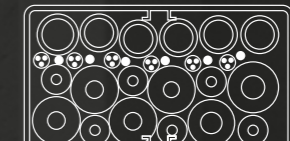
Je nach Installationskonfiguration kann der Inhalt der Kanäle variieren.



70 x 65 mm



105 x 75 mm



150 x 80 mm

## Technische Daten

Hergestellt aus starrem, stoßfestem und UV-stabilisiertem PVC.

Hochwertige Leistung, verwendbar von -20°C / -4°F bis +60°C / 140°F in statischer Anwendung.

## Produktmerkmale und Vorteile

Ein-Personen-Montage	Verwenden Sie den SpinFix-Clip, um den Inhalt der Kanäle während der Montage der Abdeckung festzuhalten. Einfach und schnell!!
Asymmetrisch: Einfacher Einbau in Ecken	Die Kanäle 70 und 105 haben ein asymmetrisches Design. Bei der Installation in Ecken lässt sich die kleinere obere Seite des Kanals einfach auf den Grundkanal aufstecken.
Bis zu 150 mm breit	Die Kanalgröße 150 ist die breiteste ihrer Art und eignet sich ideal für Multi-Split- oder Wärmepumpenanlagen. Sie verfügt über 2 SpinFix-Schienen: 1 im oberen und 1 im unteren Kanal.
Stabile Montage	Top-Bottom-Beschläge, die mit Edelstahlschrauben montiert sind, gewährleisten eine stabile Installation.

## SpeediDuct®

Hergestellt aus formstabilem, stoßfestem, UV-beständigem und feuerfestem PVC; Hochwertig (einsetzbar von -20 °C bis +60 °C in statischer Position); Dank der inneren Befestigungsschiene ermöglicht der SpinFix die Verwendung von Kabelbindern, um die Leitungssätze zu befestigen und an Ort und Stelle zu halten, was zur Stabilität des Kabelkanals beiträgt.



Modell	Speedi 70	Speedi 105	Speedi 150	Farbe	
Europa-Code	1103-0109-01	1103-0113-01	1103-0117-02		Reinweiß
Fabrikcode	0504.00001.013	0504.00101.013	0504.00201.014		
Europa-Code	1103-0109-02	1103-0113-02	1103-0117-01		Elfenbein
Fabrikcode	0504.00001.011	0504.00101.011	0504.00201.012		
Europa-Code	1103-0109-03	1103-0113-03	1103-0117-03		Schwarz
Fabrikcode	0504.00001.031	0504.00101.031	0504.00201.031		
Breite (mm)	70	105	150		
Höhe (mm)	65	75	80		
Länge (mm)	2000	2000	2000		
Karton / Palette					
ME (m)	20 500	12 300	10 250		



## Spinfix

Modell	SFIX1000	SFIXCT100	Farbe	
Europa-Code	1103-0205-01	1103-0205-04		Schwarz
Fabrikcode	0508.00008.000	0508.00008.023		
Karton / Palette				
ME (St.)	1000	100		

## Flexy Kit

Schützt Ihre Leitungen vom Außengerät bis zur Wand.  
 1x Flexibler Schlauch  
 2x Flex-Anschlussstück  
 1x Flex-Ende  
 1x Edelstahlklemme



Modell	Speedi 70	Speedi 105	Farbe	
Europa-Code	1103-2409-01	1103-2413-01		Reinweiß
Fabrikcode	0504.00021.075	0504.00121.075		
Europa-Code	1103-2409-02	1103-2413-02		Elfenbein
Fabrikcode	0504.00021.072	0504.00121.072		
C (Innen ø)	60 mm	80 mm		
D	70 mm	115 mm		
Schlauchlänge	1 m	1 m		
Karton / Palette				
ME (Set)	1 80	1 80		

## Deckenblende

Ein Kanal kann bündig an der senkrechten Wand montiert werden, während die flache Rosette die Öffnung für die Leitungssätze abdeckt, die durch die Decke verlaufen.



Modell	Speedi 70	Speedi 105	Speedi 150	Farbe	
Europa-Code	1103-1009-01	1103-1013-01	1103-1017-02		Reinweiß
Fabrikcode	0504.00007.016	0504.00107.016	0504.00207.016		
Europa-Code	1103-1009-02	1103-1013-02	1103-1017-01		Elfenbein
Fabrikcode	0504.00007.015	0504.00107.015	0504.00207.015		
Karton / Palette					
ME (St.)	10 840	10 840 (Reinweiß) 1680 (Elfenbein)	10 840		

## Ellbogen flach, verstellbar

Einstellbar zwischen 90° und 135°. Unebene Wandflächen oder spezielle Installationen können es erforderlich machen, SpeediDuct® in verschiedenen Winkeln anzuschließen, der einstellbare flache Ellbogen ist die flexible Lösung für dieses Problem.



Modell	Speedi 70	Speedi 105	Farbe	
Europa-Code	1103-2309-01	1103-2313-01		Reinweiß
Fabrikcode	0504.00016.016	0504.00116.016		
Europa-Code	1103-2309-02	1103-2313-02		Elfenbein
Fabrikcode	0504.00016.015	0504.00116.015		
Karton / Palette				
ME (St.)	10 640	10 320		

## Flachbogen 90°

Modell	Speedi 70	Speedi 105	Speedi 150	Farbe	
Europa-Code	1103-0709-02	1103-0713-02	1103-0717-03		Reinweiß
Fabrikcode	0504.00005.016	0504.00105.016	0504.00205.016		
Europa-Code	1103-0709-04	1103-0713-04	1103-0717-02		Elfenbein
Fabrikcode	0504.00005.015	0504.00105.015	0504.00205.015		
Europa-Code	1103-0709-05	1103-0713-05	1103-0717-04		Schwarz
Fabrikcode	0504.00005.031	0504.00105.031	0504.00205.031		
Karton / Palette					
ME (St.)	10 640	10 640	10 320		




## Wandabdeckung

Als Einlass oder Auslass an der Wand.



Modell	Speedi 70		Speedi 105		Speedi 150		Farbe
Europa-Code	1103-0909-01		1103-0913-01		1103-0917-02		Reinweiß
Fabrikcode	0504.00009.016		0504.00109.016		0504.00209.016		
Europa-Code	1103-0909-02		1103-0913-02		1103-0917-01		Elfenbein
Fabrikcode	0504.00009.015		0504.00109.015		0504.00209.015		
Europa-Code	1103-0909-03		1103-0913-03		1103-0917-03		Schwarz
Fabrikcode	0504.00009.031		0504.00109.031		0504.00209.031		
Karton / Palette							
ME (St.)	10	480	10	320	10	320	

## Verbindungsstück



Modell	Speedi 70		Speedi 105		Speedi 150		Farbe
Europa-Code	1103-0409-01		1103-0413-01		1103-0417-02		Reinweiß
Fabrikcode	0504.00012.016		0504.00112.016		0504.00212.016		
Europa-Code	1103-0409-02		1103-0413-02		1103-0417-01		Elfenbein
Fabrikcode	0504.00012.015		0504.00112.015		0504.00212.015		
Europa-Code	1103-0409-03		1103-0413-03		1103-0417-03		Schwarz
Fabrikcode	0504.00012.031		0504.00112.031		0504.00212.031		
Karton / Palette							
ME (St.)	10	840 (Reinweiß) 1680 (Elfenbein)	10	1680	10	840 (Reinweiß) 1680 (Elfenbein)	

## Soffit Inlet



Modell	Speedi 70		Speedi 105		Farbe
Europa-Code	1103-1709-01		1103-1713-01		Reinweiß
Fabrikcode	0504.00017.016		0504.00117.016		
Europa-Code	1103-1709-02		1103-1713-02		Elfenbein
Fabrikcode	0504.00017.015		0504.00117.015		
Karton / Palette					
ME (St.)	10	640	10	480	

## 90° Flachbogen lang

Stärker isolierte Leitungssätze erfordern unter Umständen einen größeren Biegeradius. Dieser Bogen ist die beste Lösung, um ein Quetschen zu vermeiden.



Modell	Speedi 70		Speedi 105		Speedi 150		Farbe
Europa-Code	1103-1209-01		1103-1213-01		1103-1217-02		Reinweiß
Fabrikcode	0504.00008.016		0504.00108.016		0504.00208.016		
Europa-Code	1103-1209-02		1103-1213-02		1103-1217-01		Elfenbein
Fabrikcode	0504.00008.015		0504.00108.015		0504.00208.015		
Karton / Palette							
ME (St.)	10	320	10	320	10	320	

## T-Stück

Für Multi-Split-Systeme sind beim Übergang von einem 70-mm-Kanal auf einen 105-mm-Kanal sowie von einem 105-mm-Kanal auf einen 150-mm-Kanal Übergangsstücke erforderlich.



Modell	Speedi 105		Speedi 150		Farbe
Europa-Code	1103-1313-01		1103-1317-01		Reinweiß
Fabrikcode	0504.00115.016		0504.00215.016		
Europa-Code	1103-1313-02		1103-1317-02		Elfenbein
Fabrikcode	0504.00115.015		0504.00215.015		
Karton / Palette					
ME (St.)	10	480	10	320	

## Reduzierstück

Zur Verbindung mit einem T-Stück.



Modell	Speedi 105		Speedi 150		Farbe
Europa-Code	1103-1413-01		1103-1417-02		Reinweiß
Fabrikcode	0504.00011.016		0504.00111.073		
Europa-Code	1103-1413-02		1103-1417-01		Elfenbein
Fabrikcode	0504.00011.015		0504.00111.016		
Karton / Palette					
ME (St.)	10	840 (Reinweiß) 1680 (Elfenbein)	10	320 (Reinweiß) 640 (Elfenbein)	

## Ellbogen flach 45°



Modell	Speedi 70		Speedi 105		Speedi 150		Farbe
Europa-Code	1103-0709-01		1103-0713-01		1103-0717-01		Reinweiß
Fabrikcode	0504.00004.016		0504.00104.016		0504.00204.016		
Europa-Code	1103-0709-03		1103-0713-03		1103-0717-05		Elfenbein
Fabrikcode	0504.00004.015		0504.00104.015		0504.00204.015		
Karton / Palette							
ME (St.)	10	320	10	480	10	480	

## 90° Aussenecke



Modell	Speedi 70		Speedi 105		Speedi 150		Farbe
Europa-Code	1103-0609-01		1103-0613-01		1103-0617-02		Reinweiß
Fabrikcode	0504.00003.016		0504.00103.016		0504.00203.016		
Europa-Code	1103-0609-02		1103-0613-02		1103-0617-01		Elfenbein
Fabrikcode	0504.00003.015		0504.00103.015		0504.00203.015		
Europa-Code	1103-0609-03		1103-0613-03		1103-0617-03		Schwarz
Fabrikcode	0504.00003.031		0504.00103.031		0504.00203.031		
Karton / Palette							
ME (St.)	10	640	10	480	10	480	



## 90° Innenecke

Modell	Speedi 70	Speedi 105	Speedi 150	Farbe	
Europa-Code	1103-0509-01	1103-0513-01	1103-0517-02		Reinweiß
Fabrikcode	0504.00002.016	0504.00102.016	0504.00202.016		
Europa-Code	1103-0509-02	1103-0513-02	1103-0517-01		Elfenbein
Fabrikcode	0504.00002.015	0504.00102.015	0504.00202.015		
Europa-Code	1103-0509-03	1103-0513-03	1103-0517-03		Schwarz
Fabrikcode	0504.00002.031	0504.00102.031	0504.00202.031		
Karton / Palette					
ME (St.)	10 640	10 480	10 480		



## Endstück

Modell	Speedi 70	Speedi 105	Speedi 150	Farbe	
Europa-Code	1103-1909-01	1103-1913-01	1103-1917-01		Reinweiß
Fabrikcode	0504.00014.016	0504.00114.016	0504.00214.016		
Europa-Code	1103-1909-02	1103-1913-02	1103-1917-02		Elfenbein
Fabrikcode	0504.00014.015	0504.00114.015	0504.00214.015		
Karton / Palette					
ME (St.)	10 320 (Reinweiß) 640 (Elfenbein)	10 480	10 320		



## Auslass Endkappe

Modell	Speedi 70	Speedi 105	Speedi 150	Farbe	
Europa-Code	1103-1809-01	1103-1813-01	1103-1817-02		Reinweiß
Fabrikcode	0504.00013.016	0504.00113.016	0504.00213.016		
Europa-Code	1103-1809-02	1103-1813-03	1103-1817-01		Elfenbein
Fabrikcode	0504.00013.015	0504.00113.015	0504.00213.015		
Europa-Code	1103-1809-03	1103-1813-02	1103-1817-03		Schwarz
Fabrikcode	0504.00013.031	0504.00113.031	0504.00213.031		
Karton / Palette					
ME (St.)	10 840 (Reinweiß) 1680 (Elfenbein)	10 840 (Reinweiß) 1680 (Elfenbein)	10 840		



## Wandblende

Modell	Speedi 70	Speedi 105	Speedi 150	Farbe	
Europa-Code	1103-2009-01	1103-2013-01	1103-2017-02		Reinweiß
Fabrikcode	0504.00010.016	0504.00110.016	0504.00210.016		
Europa-Code	1103-2009-02	1103-2013-02	1103-2017-01		Elfenbein
Fabrikcode	0504.00010.015	0504.00110.015	0504.00210.015		
Karton / Palette					
ME (St.)	10 840	10 840	10 320		

# OPTIMALDUCT® DER OPTIMALE SCHUTZ FÜR IHRE ANLAGE



Dieses innovative Produkt bietet eine Vielzahl von Funktionen und Vorteilen, die Ihren Installationsprozess optimieren und die Gesamteffizienz steigern.

Die schnelle und unkomplizierte Montage mit einem einfachen Klickmechanismus für die Verbindung der Formteile mit dem Kanal sorgt für einen effizienteren Arbeitsablauf – zeitaufwendige Installationsschritte gehören damit der Vergangenheit an.

OptimalDuct® ist mit dem SpinFix-Clip ausgestattet, einer Technologie, die eine Arbeit, die früher von zwei Personen erledigt werden musste, zu einer Aufgabe macht, die von einem einzigen Monteur bewältigt werden kann.

Dieser geniale Clip hält den Inhalt des Kanals während der Installation sicher fest und sorgt so für einen reibungsloseren Ablauf. Der SpinFix trägt zudem zur Stabilität des Kanals bei: Dank der inneren Befestigungsschiene können Kabelbinder verwendet werden, um Leitungssätze zu befestigen und zu sichern, was für zusätzliche Stabilität sorgt. Durch eine Schutzfolie, die sich leicht vom Kanal entfernen lässt, sorgt OptimalDuct® für Sauberkeit und ein professionelles Erscheinungsbild. Es sind verschiedene Kanalgrößen erhältlich, um Ihren spezifischen Installationsanforderungen gerecht zu werden.

**SIND SIE  
INTERESSIERT?  
SCANNEN SIE  
MICH**

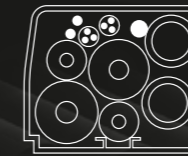


## Verfügbare Größen

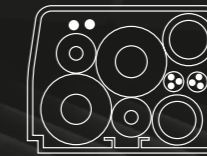
Je nach Installationskonfiguration kann der Inhalt der Kanäle variieren.



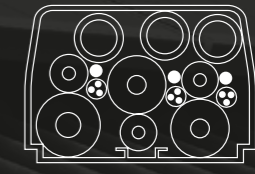
60x40 mm



80x60 mm



90x60 mm



110x75 mm

## Technische Daten

Hergestellt aus starrem, stoßfestem und UV-stabilisiertem PVC.

Hochwertige Leistung, verwendbar von -20°C / -4°F bis +60°C / 140°F in statischer Anwendung.

## Produktmerkmale und Vorteile

Ein-Mann-Job	Verwenden Sie den SpinFix-Clip, um den Inhalt der Kanäle während der Montage der Abdeckung festzuhalten. Einfach und schnell!
Schutzfolie	Schmutzige Hände bei der Montage? Keine Sorge! Entfernen Sie einfach die Schutzfolie von den Kanälen.
Große Auswahl an Kanalgrößen	Wählen Sie aus den 4 verfügbaren Kanalgrößen für Ihre professionelle Installation!
Schnelle Installation	Klicken Sie die Anschlüsse einfach auf den Kanal, um die Installation abzuschließen.

**OptimalDuct**

## OptimalDuct®

Mit Schutzfolie.  
Aus Hart-PVC, UV-beständig.



Modell	Optimal 60	Optimal 80	Optimal 90	Optimal 110	Farbe
Europa-Code	1104-0106-01	1104-0111-01	1104-0112-01	1104-0114-01	Reinweiß
Fabrikcode	0505.00001.017	0505.00101.018	0505.00201.018	0505.00301.019	
Europa-Code		1104-0111-02	1104-0112-02	1104-0114-02	Schwarz
Fabrikcode		0505.00101.031	0505.00201.031	0505.00301.031	
Breite (mm)	60	80	90	110	
Höhe (mm)	40	60	60	75	
Länge (mm)	2000	2000	2000	2000	
Karton / Palette					
ME (m)	24 960	16 560	16 400	16 320	

## Verbindungsstück



Modell	Optimal 60	Optimal 80	Optimal 90	Optimal 110	Farbe
Europa-Code	1104-0406-01	1104-0411-01	1104-0412-01	1104-0414-01	Reinweiß
Fabrikcode	0505.00003.015	0505.00103.015	0505.00203.015	0505.00303.015	
Europa-Code		1104-0411-02	1104-0412-02	1104-0414-02	Schwarz
Fabrikcode		0505.00103.031	0505.00203.031	0505.00303.031	
Karton / Palette					
ME (St.)	10 840	10 1680	10 1680	10 1680	

## Endkappe




Modell	Optimal 60	Optimal 80	Optimal 90	Optimal 110	Farbe
Europa-Code	1104-0806-01	1104-0811-01	1104-0812-01	1104-0814-01	Reinweiß
Fabrikcode	0505.00005.015	0505.00105.015	0505.00205.015	0505.00305.015	
Europa-Code		1104-0811-02	1104-0812-02	1104-0814-02	Schwarz
Fabrikcode		0505.00105.031	0505.00205.031	0505.00305.031	
Karton / Palette					
ME (St.)	10 840	10 1680	10 1680	10 640	

## Wandabdeckung



Modell	Optimal 60	Optimal 80	Optimal 90	Optimal 110	Farbe
Europa-Code	1104-0906-01	1104-0911-01	1104-0912-01	1104-0914-01	Reinweiß
Fabrikcode	0505.00008.015	0505.00110.015	0505.00210.015	0505.00310.015	
Europa-Code		1104-0911-02	1104-0912-02	1104-0914-02	Schwarz
Fabrikcode		0505.00110.031	0505.00210.031	0505.00310.031	
Karton / Palette					
ME (St.)	10 1680	10 640	10 640	10 640	

## Flacher Bogen 90°



Modell	Optimal 60	Optimal 80	Optimal 90	Optimal 110	Farbe
Europa-Code	1104-0706-01	1104-0711-01	1104-0712-01	1104-0714-01	Reinweiß
Fabrikcode	0505.00006.015	0505.00106.015	0505.00206.015	0505.00306.015	
Europa-Code		1104-0711-02	1104-0712-02	1104-0714-02	Schwarz
Fabrikcode		0505.00106.031	0505.00206.031	0505.00306.031	
Karton / Palette					
ME (St.)	10 840	10 640	10 640	10 640	

## Innenecke 90°



Modell	Optimal 60	Optimal 80	Optimal 90	Optimal 110	Farbe
Europa-Code	1104-0506-01	1104-0511-01	1104-0512-01	1104-0514-01	Reinweiß
Fabrikcode	0505.00007.015	0505.00107.015	0505.00207.015	0505.00307.015	
Europa-Code		1104-0511-02	1104-0512-02	1104-0514-02	Schwarz
Fabrikcode		0505.00107.031	0505.00207.031	0505.00307.031	
Karton / Palette					
ME (St.)	10 840	10 1680	10 640	10 640	

## Wandanschluss



Modell	Optimal 60	Optimal 80	Optimal 90	Optimal 110	Farbe
Europa-Code	1104-1006-01	1104-1011-01	1104-1012-01	1104-1014-01	Reinweiß
Fabrikcode	0505.00009.015	0505.00111.015	0505.00211.015	0505.00311.015	
Europa-Code		1104-1011-02	1104-1012-02	1104-1014-02	Schwarz
Fabrikcode		0505.00111.031	0505.00211.031	0505.00311.031	
Karton / Palette					
ME (St.)	10 840	10 1680	10 840	10 840	

## Aussenecke 90°




Modell	Optimal 60	Optimal 80	Optimal 90	Optimal 110	Farbe
Europa-Code	1104-0606-01	1104-0611-01	1104-0612-01	1104-0614-01	Reinweiß
Fabrikcode	0505.00004.015	0505.00104.015	0505.00204.015	0505.00304.015	
Europa-Code		1104-0611-02	1104-0612-02	1104-0614-02	Schwarz
Fabrikcode		0505.00104.031	0505.00204.031	0505.00304.031	
Karton / Palette					
ME (St.)	10 840	10 1680	10 1680	10 640	

## Reduzierung



Modell	80 auf 60	110 auf 80	110 auf 90	Farbe
Europa-Code	1104-1411-01	1104-1414-01	1104-1412-01	Reinweiß
Fabrikcode	0505.00108.015	0505.00112.015	0505.00212.015	
Europa-Code		1104-1414-02	1104-1412-02	Schwarz
Fabrikcode		0505.00112.031	0505.00212.031	
Karton / Palette				
ME (St.)	10 840	10 1680	10 840	

## T-Stück



Modell	Optimal 60	Optimal 80	Optimal 90	Farbe
Europa-Code	1104-1311-01	1104-1312-01	1104-1314-01	Reinweiß
Fabrikcode	0505.00109.015	0505.00209.015	0505.00309.015	
Europa-Code		1104-1312-02	1104-1314-02	Schwarz
Fabrikcode		0505.00209.031	0505.00309.031	
Karton / Palette				
ME (St.)	10 640	10 640	10 640	

## Ellbogen flach, verstellbar

Einstellbar zwischen 90° und 135°.

Unebene Wandflächen oder spezielle Installationen erfordern den Anschluss von OptimalDuct® in verschiedenen Winkeln. Der verstellbare Ellbogen ist die flexible Lösung für dieses Problem.



Modell	Optimal 80	Farbe
Europa-Code	1104-2311-01	Reinweiß
Fabrikcode	0505.00115.015	
Karton / Palette		
ME (St.)	10	

## Spinfix



Modell	SFIX1000	SFIXCT100	Farbe
Europa-Code	1103-0205-01	1103-0205-03	Schwarz
Fabrikcode	0508.00008.000	0508.00008.023	
Karton / Palette			
ME (St.)	1000	100	

## Flexy Tube

50 m langer, flexibler Schlauch zum Abdecken und Schützen Ihrer Leitungssätze. Ideal für lange Leitungsführungen über Dächer.



Modell	Flex 60	Farbe
Europa-Code	1100-2811-01	Elfenbein
Fabrikcode	0825 TC	
Durchmesser ø	60 mm	
Flexible Länge	50 m	
Karton / Palette		
ME (m)	50	300

## Flexy Kit

Schützt Ihre Leitungssätze von der Außeneinheit bis zur Wand.

- 1x Flexibler Schlauch
- 2x Flex-Anschlussstück
- 1x Flex-Ende
- 1x Edelstahlklemme



Modell	Optimal 80	Optimal 110	Farbe
Europa-Code	1104-2411-01	1104-2414-01	Reinweiß
Fabrikcode	0505.00114.072	0505.00314.072	
A x B	100 x 80 mm	120 x 90 mm	
C (Innen ø)	60 mm	80 mm	
D	90 mm	110 mm	
Schlauchlänge	1 m	1 m	
Karton / Palette			
ME (m)	24	960	16
			560

# CLIMCLICK® PREMIUM ZUBEHÖR FÜR OPTIMALDUCT®



Die neue Climclick®-Zubehörlinie wurde speziell für die nahtlose Kompatibilität mit dem OptimalDuct®-Kanal entwickelt. Unsere innovativen Zubehörteile erweitern Funktionalität und Effizienz, sorgen für eine mühelose Montage und bieten ein sauberes, professionelles Erscheinungsbild. Ganz gleich, ob Sie Ihre bestehende Anlage aufrüsten oder ein neues Projekt beginnen, Climclick® bietet die ideale Lösung für alle Ihre Installationsanforderungen.

## Flachbogen

Das Unterteil wird zunächst sicher an der Wand befestigt, um eine stabile Basis zu schaffen. Danach wird der Deckel mithilfe eines Schnappmechanismus befestigt und sitzt anschließend fest in Position.



Modell	Typ 80		Typ 110		Farbe
Europa-Code	1110-0711-01		1110-0714-01		Reinweiß
Fabrikcode	0505.00582.000		0505.00587.000		
Europa-Code	1110-0711-02		1110-0714-02		Schwarz
Fabrikcode	0505.00582.031		0505.00587.031		
Karton / Palette					
ME (St.)	6	384	6	288	

## T-Stück

Das Unterteil wird zunächst sicher an der Wand befestigt, um eine stabile Basis zu schaffen. Danach wird der Deckel mithilfe eines Schnappmechanismus befestigt und sitzt anschließend fest in Position.



Modell	Typ 80		Typ 110		Farbe
Europa-Code	1110-1311-01		1110-1314-01		Reinweiß
Fabrikcode	0505.00584.000		0505.00589.000		
Europa-Code	1110-1311-02		1110-1314-02		Schwarz
Fabrikcode	0505.00584.031		0505.00589.031		
Karton / Palette					
ME (St.)	10	384	10	192	



## Aussenecke 90°

Das Unterteil wird zunächst sicher an der Wand befestigt, um eine stabile Basis zu schaffen. Danach wird der Deckel mithilfe eines Schnappmechanismus befestigt und sitzt anschließend fest in Position.

Modell	Typ 80		Typ 110		Farbe
Europa-Code	1110-0611-01		1110-0614-01		Reinweiß
Fabrikcode	0505.00581.000		0505.00586.000		
Europa-Code	1110-0611-02		1110-0614-02		Schwarz
Fabrikcode	0505.00581.031		0505.00586.031		
Karton / Palette					
ME (St.)	6	384	6	384	

## Innenecke 90°

Das Unterteil wird zunächst sicher an der Wand befestigt, um eine stabile Basis zu schaffen. Danach wird der Deckel mithilfe eines Schnappmechanismus befestigt und sitzt anschließend fest in Position.



Modell	Typ 80		Typ 110		Farbe
Europa-Code	1110-0511-01		1110-0514-01		Reinweiß
Fabrikcode	0505.00583.000		0505.00588.000		
Europa-Code	1110-0511-02		1110-0514-02		Schwarz
Fabrikcode	0505.00583.031		0505.00588.031		
Karton / Palette					
ME (St.)	6	384	6	288	

## Verbindungsstück

Das Unterteil wird zunächst sicher an der Wand befestigt, um eine stabile Basis zu schaffen. Danach wird der Deckel mithilfe eines Schnappmechanismus befestigt und sitzt anschließend fest in Position.



Modell	Typ 80		Typ 110		Farbe
Europa-Code	1110-0411-01		1110-0414-01		Reinweiß
Fabrikcode	0505.00580.000		0505.00585.000		
Europa-Code	1110-0411-02		1110-0414-02		Schwarz
Fabrikcode	0505.00580.031		0505.00585.031		
Karton / Palette					
ME (St.)	6	1008	6	384	



# CANAL ICE™ & CANAL DRY™

Die Produktreihen CANAL ICE™ und CANAL DRY™ knüpfen an die Tradition der CANALSPLIT®-Serie an und bieten Lösungen, bei denen Einfachheit und Vielseitigkeit im Vordergrund stehen. Diese Produkte wurden sorgfältig entwickelt, um sich nahtlos an vielfältige Anwendungsanforderungen anzupassen, und schaffen so eine ideale Balance zwischen ausgefeilter Funktionalität und langlebiger Qualität.

CANAL ICE™ bietet ein vereinfachtes Design für weniger anspruchsvolle Installationen. CANAL DRY™ hingegen bietet ein ähnliches Design, das auf Praktikabilität und Einfachheit ausgelegt ist. Zusammen erweitern diese Ergänzungen die CANALSPLIT®-Familie und bieten den Kunden ein breiteres Spektrum an Optionen für ihre Projekte.

Trotz der Einfachheit, die sich aus ihrem Design und ihrer Konstruktion ergibt, zeichnen sich CANAL ICE™ und CANAL DRY™ als elegante Lösungen aus, die die bewährte Zuverlässigkeit bieten, für die die Marke CANALSPLIT® bekannt ist.

**SIND SIE  
INTERESSIERT?  
SCANNEN SIE  
MICH**



## Verfügbare Größen - Canal Ice™

Je nach Installationskonfiguration kann der Inhalt der Kanäle variieren.



65 x 50 mm



70 x 55 mm



80 x 60 mm



90 x 65 mm



125 X 75 mm

## Verfügbare Größen - Canal Dry™

Je nach Installationskonfiguration kann der Inhalt der Kanäle variieren.



65 x 50 mm



125 x 75 mm

## Technische Daten

Hergestellt aus starrem, stoßfestem und UV-stabilisiertem PVC.

Hochwertige Leistung, verwendbar von -20°C / -4°F bis +60°C / 140°F in statischer Anwendung.

## Produktmerkmale und Vorteile

### Schutzfolie

Schmutzige Hände bei der Installation? Kein Problem! Entfernen Sie einfach die Schutzfolie von den Kanälen..

### Große Auswahl an Kanalgrößen

Wählen Sie zwischen 6 verschiedenen Kanalgrößen für Ihre professionelle Installation!

### Unaufdringlich schön

Attraktives Design und spezielle Komponenten, die die Installation vereinfachen und beschleunigen: das sind die Schlüssel zum Erfolg.

**CANAL DRY**

**CANAL  
ICE**  
LINESET  
COVERS

## Canal Ice™


Dieser Kanal hat eine flache Grundlinie mit einem leicht abgerundeten Schnapdeckel. Er kann in der Nähe der Wand- oder Deckenecken installiert werden, ohne das Schließen und Wiederöffnen zu beeinträchtigen.



Modell	Ice 65x50	Ice 70x55	Ice 80x60	Ice 90x65	Ice 125x75	Farbe
Europa-Code	1102-0107-01	1102-0108-01	1102-0111-01	1102-0112-01	1102-0115-01	Reinweiß
Fabrikcode	9801-001-08	9807-001-08	9806-001-08	9802-001-08	9803-001-08	
Europa-Code	1102-0107-02	1102-0108-02	1102-0111-02	1102-0112-02	1102-0115-02	Reinweiß + Film
Fabrikcode	9801-001-08F	9807-001-08F	9806-001-08F	9802-001-08F	9803-001-08F	
Maße	65 x 50 mm	70 x 55 mm	80 x 60 mm	90 x 65 mm	125 x 75 mm	
VICAT*	82 °C	82 °C	82 °C	82 °C	82 °C	
Karton / Palette						
ME (m)	24 1008	24 1008	16 560	16 560	8 336	

## Canal Dry™

Es handelt sich um einen Vollabdeckungskanal mit einem ineinander greifenden Verschluss am Boden, der jegliche Verschmutzungen und Abnutzungsspuren, wie sie während der Installationsphase entstehen, wirksam abdeckt.



Modell	Canal Dry™ 65x50	Canal Dry™ 125x75	Farbe
Europa-Code	1106-0107-02	1106-0115-02	Reinweiß + Film
Fabrikcode	9820-001-08F	9840-001-08F	
Maße	65 x 50 mm	125 x 75 mm	
VICAT*	82 °C	82 °C	
Karton / Palette			
ME (m)	24 1008	8 336	

## Mauerdurchgang

Hergestellt aus starrem, stoßfestem und UV-stabilisiertem PVC.



Modell	65x50	70x55	80x60	90x65	125x75	Farbe
Europa-Code	1102-1007-01	1102-1008-01	1102-1011-01	1102-1012-01	1102-1015-01	Reinweiß
Fabrikcode	9801-111-08	9807-111-08	9806-111-08	9802-111-08	9803-111-08	
Maße	65 x 50 mm	70 x 55 mm	80 x 60 mm	90 x 65 mm	125 x 75 mm	
Karton / Palette						
ME (St.)	10 1600	10 1600	10 1600	10 1600	10 780	

\*Basierend auf Tests, die am 450-mm-Modell durchgeführt wurden. Überprüfen Sie die für Ihren Verwendungszweck geeigneten Sicherheitsparameter und wenden Sie sich bei Bedarf an uns.



## Halteklammer

Modell	65x50	70x55	80x60	90x65	125x75	Farbe
Europa-Code	1102-0307-02	1102-0308-01	1102-0311-01	1102-0312-01	1102-0315-01	Gelb
Fabrikcode	9801-101-00	9807-101-00	9806-101-00	9802-101-00	9803-101-00	
Maße	65x50 mm	70x55 mm	80x60 mm	90x65 mm	125x75 mm	
Karton / Palette						
ME (St.)	25 11200	25 11200	25 11200	25 11200	25 4000	

## Verbindungsstück


Hergestellt aus starrem, stoßfestem und UV-stabilisiertem PVC.



Modell	65x50	70x55	80x60	90x65	125x75	Farbe
Europa-Code	1102-0407-01	1102-0408-01	1102-0411-01	1102-0412-01	1102-0415-01	Reinweiß
Fabrikcode	9801-102-08	9807-102-08	9806-102-08	9802-102-08	9803-102-08	
Maße	65 x 50 mm	70 x 55 mm	80 x 60 mm	90 x 65 mm	125 x 75 mm	
Karton / Palette						
ME (St.)	25 11200	25 11200	25 4000	25 4000	25 1950	

## Innenecke 90°

Hergestellt aus starrem, stoßfestem und UV-stabilisiertem PVC.



Modell	65x50	70x55	80x60	90x65	125x75	Farbe
Europa-Code	1102-0507-01	1102-0508-01	1102-0511-01	1102-0512-01	1102-0515-01	Reinweiß
Fabrikcode	9801-112-08	9807-112-08	9806-112-08	9802-112-08	9803-112-08	
Maße	65 x 50 mm	70 x 55 mm	80 x 60 mm	90 x 65 mm	125 x 75 mm	
Karton / Palette						
ME (St.)	10 1600	10 1600	10 780	10 780	10 440	





## Flachbogen 90°

Hergestellt aus starrem, stoßfestem und UV-stabilisiertem PVC.

Modell	65x50	70x55	80x60	90x65	125x75	Farbe
Europa-Code	1102-0707-01	1102-0708-01	1102-0711-01	1102-0712-01	1102-0715-01	Reinweiß
Fabrikcode	9801-115-08	9807-115-08	9806-115-08	9802-115-08	9803-115-08	
Maße	65 x 50 mm	70 x 55 mm	80 x 60 mm	90 x 65 mm	125 x 75 mm	
Karton / Palette						
ME (St.)	10 1600	10 1600	10 780	10 780	10 440	



## Endkappe

Hergestellt aus starrem, stoßfestem und UV-stabilisiertem PVC.

Modell	65x50	70x55	80x60	90x65	125x75	Farbe
Europa-Code	1102-0807-01	1102-0808-01	1102-0811-01	1102-0812-01	1102-0815-01	Reinweiß
Fabrikcode	9801-114-08	9807-114-08	9806-114-08	9802-114-08	9803-114-08	
Maße	65 x 50 mm	70 x 55 mm	80 x 60 mm	90 x 65 mm	125 x 75 mm	
Karton / Palette						
ME (St.)	10 1600	10 1600	10 780	10 780	10 440	



## Wandabdeckung

Hergestellt aus starrem, stoßfestem, UV-stabilisiertem, feuerfestem PVC.

Modell	65x50	70x55	80x60	90x65	125x75	Farbe
Europa-Code	1102-0907-01	1102-0908-01	1102-0911-01	1102-0912-01	1102-0915-01	Reinweiß
Fabrikcode	9801-116-08	9807-116-08	9806-116-08	9802-116-08	9803-116-08	
Maße	65 x 50 mm	70 x 55 mm	80 x 60 mm	90 x 65 mm	125 x 75 mm	
Karton / Palette						
ME (St.)	10 1600	10 1600	10 780	10 780	10 440	



## Aussenecke 90°

Hergestellt aus starrem, stoßfestem und UV-stabilisiertem PVC.


Modell	65x50	70x55	80x60	90x65	125x75	Farbe
Europa-Code	1102-0607-01	1102-0608-01	1102-0611-01	1102-0612-01	1102-0615-01	Reinweiß
Fabrikcode	9801-113-08	9807-113-08	9806-113-08	9802-113-08	9803-113-08	
Maße	65 x 50 mm	70 x 55 mm	80 x 60 mm	90 x 65 mm	125 x 75 mm	
Karton / Palette						
ME (St.)	10 1600	10 780	10 780	10 780	10 440	



## Ellbogen flach, verstellbar

Hergestellt aus starrem, stoßfestem und UV-stabilisiertem PVC.

Modell	65x50	70x55	80x60	90x65	125x75	Farbe
Europa-Code	1102-2307-01	1102-2308-01	1102-2311-01	1102-2312-01	1102-2315-01	Reinweiß
Fabrikcode	9801-117-08	9807-117-08	9806-117-08	9802-117-08	9803-117-08	
Maße	65 x 50 mm	70 x 55 mm	80 x 60 mm	90 x 65 mm	125 x 75 mm	
Karton / Palette						
ME (St.)	6 468	6 468	6 468	6 468	6 468	



## T-Stück

Hergestellt aus starrem, stoßfestem und UV-stabilisiertem PVC.

Modell	65x50	80x60	90x65	125x75	Farbe
Europa-Code	1102-1307-01	1102-1311-01	1102-1312-01	1102-1315-01	Reinweiß
Fabrikcode	9801-200-08	9806-200-08	9802-200-08	9803-200-08	
Maße	65 x 50 mm	80 x 60 mm	90 x 65 mm	125 x 75 mm	
Karton / Palette					
ME (St.)	6 960	6 960	6 468	6 264	

## Reduzierung

Hergestellt aus starrem, stoßfestem und UV-stabilisiertem PVC.



Modell	80-60		90-65		125-90		Farbe
Europa-Code	1102-1400-01		1102-1412-01		1102-1415-01		Reinweiß
Fabrikcode	9806-201-08		9802-201-08		9803-201-08		
Maße	80-60 mm		90-65 mm		125-90 mm		
Karton / Palette							
ME (St.)	10	1600	10	1600	10	780	

## Flexibles Gelenk

Hergestellt aus starrem, stoßfestem und UV-stabilisiertem PVC.



Modell	65x50		90x65		125x75		Farbe
Europa-Code	1102-1107-01		1102-1112-01		1102-1115-01		Reinweiß
Fabrikcode	9801-202-08		9802-202-08		9803-202-08		
Maße	65 x 50 mm		90 x 65 mm		125 x 75mm		
Karton / Palette							
ME (St.)	6	270	6	270	6	150	

## Flexible Verbindung

Hergestellt aus starrem, stoßfestem und UV-stabilisiertem PVC.



Modell	70x55		Farbe
Europa-Code	1107-2808-01		Reinweiß
Fabrikcode	9893-202-08T		
Maße	70 x 55 mm		
Karton / Palette			
ME (St.)	6	300	

# CANALSPLIT® ELECTRICAL POWER MINICHANNEL



KANÄLE

Das Canalsplit-Mini-Kanalsystem wurde speziell dafür entwickelt, Herausforderungen bei der Stromverteilung während der Montage effizient zu lösen. Es besteht aus starrem, selbstverlöschendem PVC der Klasse V0 nach UL 94 und bietet hervorragende flammhemmende Eigenschaften. Das Material ist außerdem sehr widerstandsfähig gegen UV-Strahlung und eignet sich daher sowohl für Innen- als auch für Außenanwendungen, selbst bei andauernder Sonneneinstrahlung wird die strukturelle Integrität nicht beeinträchtigt.

## Minichannel 18x18

Der Minichannel wurde entwickelt, um eventuelle Probleme bei der Installation im Zusammenhang mit der elektrischen Energie zu lösen. Hartes selbstlöschendes PVC-Material V0. Hohe Beständigkeit gegen UV-Strahlen.



Modell	18x18		Farbe
Europa-Code	1111-0102-01		Cremeweiß
Fabrikcode	1818 CE		
Maße	18 x 18 mm		
Karton / Palette			
ME (m)	108	5184	

# CANALSPLIT®-SERVICEKANÄLE UND ZUBEHÖR







Die Canalsplit® 03- und Canalsplit® 04- Servicekanäle sind so konzipiert, dass sie Kondensatabflussrohre sowie zusätzliche elektrische oder Steuerleitungen aufnehmen können, die für das System erforderlich sind. Sie bieten eine effiziente, organisierte Lösung für die Verlegung mehrerer Komponenten und unterstützen saubere und zuverlässige Installationen. Ein umfassendes Sortiment an speziellem PVC Zubehör - wie z.B. Bögen, Endkappen und Verbindungsstücke - gewährleistet eine nahtlose Integration, eine einheitliche Ästhetik und ein elegantes Finish.

## Kanal und Abdeckung

Canalsplit® wird für Kondensatabflussrohre und eventuell andere Leitungen verwendet. Das dazugehörige PVC-Zubehör vervollständigt die Produktpalette und sorgt für eine perfekte Ästhetik.



Modell	Typ 03		Typ 04		Farbe	
Europa-Code	1101-0104-01		1101-0105-01			Cremeweiß
Fabrikcode	0312 BC		0412 BC			
Europa-Code	1101-0104-02		1101-0105-02			Reinweiß
Fabrikcode	0312 BC-W		0412 BC-W			
Breite (mm)	25		35			
Höhe (mm)	25		30			
Länge (mm)	2000		2000			
Karton / Palette	 		 			
ME (m)	64 3072		64 2688			

## Verbindungsstück





Hergestellt aus starrem, stoßfestem und UV-stabilisiertem PVC.







## Flache Bogen

Hergestellt aus starrem, stoßfestem und UV-stabilisiertem PVC.



Modell	Typ 03		Typ 04		Farbe	
Europa-Code	1101-0404-01		1101-0405-01			Cremeweiß
Fabrikcode	0304 GC		0404 GC			
Europa-Code	1101-0404-02		1101-0405-02			Reinweiß
Fabrikcode	0304 GC-W		0404 GC-W			
Karton / Palette	 		 			
ME (St.)	20 8000		20 8000			





Modell	Typ 03		Typ 04		Farbe	
Europa-Code	1101-0704-01		1101-0705-01			Cremeweiß
Fabrikcode	0307 CP		0407 CP			
Europa-Code	1101-0704-02		1101-0705-02			Reinweiß
Fabrikcode	0307 CP-W		0407 CP-W			
Karton / Palette	 		 			
ME (St.)	20 8000		20 8000			

## Abzweigstück

Hergestellt aus starrem, stoßfestem und UV-stabilisiertem PVC.







KANÄLE

Modell	Typ 03		Typ 04		Farbe	
Europa-Code	1101-2604-01		1101-2605-01			Cremeweiß
Fabrikcode	0310 RC		0410 RC			
Europa-Code	1101-2604-02		1101-2605-02			Reinweiß
Fabrikcode	0310 RC-W		0410 RC-W			
Karton / Palette	 		 			
ME (St.)	20 8000		20 8000			

## Aussenecke


Hergestellt aus starrem, stoßfestem und UV-stabilisiertem PVC.



Modell	Typ 03		Typ 04		Farbe	
Europa-Code	1101-0604-01		1101-0605-01			Cremeweiß
Fabrikcode	0306 AE		0406 AE			
Europa-Code	1101-0604-02		1101-0605-02			Reinweiß
Fabrikcode	0306 AE-W		0406 AE-W			
Karton / Palette	 		 			
ME (St.)	20 8000		20 8000			

## Innenecke





Hergestellt aus starrem, stoßfestem und UV-stabilisiertem PVC.







## Endkappe

Hergestellt aus starrem, stoßfestem und UV-stabilisiertem PVC.



Modell	Typ 03		Typ 04		Farbe	
Europa-Code	1101-0504-01		1101-0505-01			Cremeweiß
Fabrikcode	0305 AI		0405 AI			
Europa-Code	1101-0504-02		1101-0505-02			Reinweiß
Fabrikcode	0305 AI-W		0405 AI-W			
Karton / Palette	 		 			
ME (St.)	20 8000		20 8000			

Modell	Typ 03		Typ 04		Farbe	
Europa-Code	1101-0804-01		1101-1905-01			Cremeweiß
Fabrikcode	0308 TT		0408 TT			
Europa-Code	1101-0804-02		1101-1905-02			Reinweiß
Fabrikcode	0308 TT-W		0408 TT-W			
Karton / Palette	 		 			
ME (St.)	20 8000		20 8000			

# RODIGAS® DER SPEZIALIST FÜR WANDKONSOLEN

Die Wandkonsolen von Rodigas® wurden entwickelt, um den Anforderungen eines schnell wachsenden Marktes gerecht zu werden. Sie bieten eine zuverlässige und optisch ansprechende Lösung für die Installation von externen HLK-Geräten und Wärmepumpen.

Sie werden aus hochwertigen Materialien gefertigt, die eine außergewöhnliche Langlebigkeit gewährleisten, und bieten eine sichere und dauerhafte Unterstützung für die Geräte. Bei der Entwicklung unserer Produkte wurde besonderer Wert auf Zuverlässigkeit und einfache Installation gelegt.

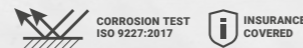
SIND SIE  
INTERESSIERT?  
SCANNEN SIE  
MICH



## Zertifizierungen der Produktion



## Produktprüfung und Versicherung



## Produkt-Zertifizierungen nur bei Angabe



## Produktzertifizierungen

Zertifizierte Produkte und Prozesse sind die beste Qualitätsgarantie, die wir bieten können. Aus diesem Grund messen wir uns kontinuierlich an anerkannten Institutionen und Fachleuten, die uns auf unserem Weg begleiten. Unser Qualitätsmanagement-Team führt während des gesamten Produktionsprozesses strenge Kontrollen und Prüfungen durch.

## Malprozess

Die Wandkonsolen aus galvanisch verzinktem Stahl werden mit einem Pulverlack auf Epoxidharzbasis beschichtet, der durch elektrostatische Aufladung haftet. Im Ofen schmilzt der Lack aufgrund der Temperatur zunächst und härtet dann aus, so dass eine Haftsicht entsteht, die unsere Produkte für den Einsatz im Freien geeignet macht und in Salzsprühnebel eine Beständigkeit von über 480 Stunden aufweist.

## Produktmerkmale und Vorteile

### Versicherung

Unsere Produkte sind durch eine Haftpflichtversicherung gegen Schäden abgedeckt, die durch Herstellungsfehler verursacht werden.

### Tragfähigkeit

TÜV-zertifizierte Produkte halten dem dreifachen ihres angegebenen Gewichts stand.

### Schweißverfahren

Angesichts der Bedeutung dieses Verfahrens in allen unseren Produktionsbereichen besteht unser Team aus zertifizierten, zugelassenen Schweißern. Durch die Einhaltung entsprechender zertifizierter Protokolle sind wir in der Lage, Schweißarbeiten an gebeiztem Stahl, Edelstahl und Aluminium durchzuführen.

Rodigas®  
SRL

niccons®  
HVAC MANUFACTURING

WALLY®  
EVERY WALL  
NEEDS AN ALLY

## Rodigas® TÜV Süd zertifiziert

Im Lieferumfang enthalten sind standardmäßige Befestigungsschrauben aus verzinktem Stahl sowie eine Wasserwaage zur korrekten Ausrichtung. Zertifizierte Tragfähigkeit.



Modell	420 mm	465 mm	550 mm	650 mm	Farbe	
Europa-Code	1203-0702-01	1203-0204-06	1203-0208-04	1203-0212-02	RAL 9002	RAL 7016
Fabrikcode	MS 230	MS 253	MS 257	MS 258		
Europa-Code		1203-0204-04	1203-0208-03	1203-0212-03		
Fabrikcode		MS 253N	MS 257N	MS 258N		
Armlänge	420 mm	465 mm	550 mm	650 mm		
Last	140 Kg	140 Kg	140 Kg	140 Kg		
Armbreite	50 mm	50 mm	50 mm	50 mm		
Wandschiene	800 mm	800 mm	800 mm	800 mm		
Wandschienenprofil						
Vertikal	375 mm	375 mm	375 mm	420 mm		
Schraube	1xM6	1xM6	1xM6	2xM6		
Vormontiert	Nein	Ja	Ja	Ja		
Karton / Palette	1  117	1  117	1  117	1  108		
ME (St.)	1	1	1	1		



## Rodigas® TÜV Süd zertifiziert **NEU**

Im Lieferumfang enthalten sind standardmäßige Befestigungsschrauben aus verzinktem Stahl sowie eine Wasserwaage zur korrekten Ausrichtung. Zertifizierte Tragfähigkeit.



Modell	550 mm	650 mm	Farbe	
Europa-Code	2500-0064-60	2500-0064-52	RAL 9002	RAL 9002
Fabrikcode	MS 251 105	MS 258 131		
Armlänge	550 mm	650 mm		
Last	140 Kg	140 Kg		
Armbreite	50 mm	50 mm		
Wandschiene	1000 mm	1000 mm		
Wandschienenprofil				
Vertikal	375 mm	420 mm		
Schraube	1xM6	2xM6		
Vormontiert	Ja	Ja		
Karton / Palette	1  117	1  108		
ME (St.)	1	1		



## Edelstahl

Höherer Schutz vor Rost und Korrosion, selbst unter schwierigen Umgebungsbedingungen.



Modell	465 mm	550 mm	Farbe	
Europa-Code	1203-0204-05	1203-0208-05	RAL 7035	RAL 7035
Fabrikcode	MS 263	MS 264		
Armlänge	465 mm	550 mm		
Last	140 Kg	140 Kg		
Armbreite	50 mm	50 mm		
Wandschiene	800 mm	800 mm		
Wandschienenprofil				
Vertikal	375 mm	375 mm		
Schraube	1xM6	1xM6		
Vormontiert	Ja	Ja		
Karton / Palette	1  117	1  117		
ME (St.)	1	1		

## Rodigas® TÜV Süd zertifiziert **NEU**

Im Lieferumfang enthalten sind standardmäßige Befestigungsschrauben aus verzinktem Stahl sowie eine Wasserwaage zur korrekten Ausrichtung. Zertifizierte Tragfähigkeit.



Modell	420 mm	465 mm	550 mm	650 mm	Farbe	
Europa-Code	1203-0202-02	1203-0204-02	1203-0208-01	1203-0212-01	RAL 9002	RAL 9002
Fabrikcode	MS 255 107	MS 253 107	MS 257 107	MS 258 107		
Armlänge	420 mm	465 mm	550 mm	650 mm		
Last	140 Kg	140 Kg	140 Kg	140 Kg		
Armbreite	50 mm	50 mm	50 mm	50 mm		
Wandschiene	800 mm	800 mm	800 mm	800 mm		
Wandschienenprofil						
Vertikal	375 mm	375 mm	375 mm	420 mm		
Schraube	1xM6	1xM6	1xM6	2xM6		
Vormontiert	Nein	Ja	Ja	Ja		
Karton / Palette	1  117	1  117	1  117	1  108		
ME (St.)	1	1	1	1		



## Zusätzliche Tragfähigkeit

Für Anwendungen, die eine höhere Tragfähigkeit und größere Abmessungen erfordern, sind die 800-mm- und 1000-mm-Modelle mit einem zusätzlichen Querträger ausgestattet, um eine verbesserte Stabilität und strukturelle Integrität zu gewährleisten.



Modell	550 mm	700 mm	800 mm	1000 mm	Farbe	
Europa-Code	1208-0408-01	1208-0413-01	1208-0414-01	1208-0915-02	Ral 9002	
Fabrikcode	MS 291	MS 293	MS 295	MS 297		
Europa-Code	1208-0408-02	1208-0413-02	1208-0414-02	1208-0915-01	Ral 7016	
Fabrikcode	MS 291N	MS 293N	MS 295N	MS 297N		
Armlänge	550 mm	700 mm	800 mm	1000 mm		
Last	250 Kg	250 Kg	200 Kg	200 Kg		
Armbreite	60 mm	60 mm	60 mm	60 mm		
Wandschiene	1160 mm	1160 mm	1160 mm	1160 mm		
Wandschienenprofil						
Vertikal	500 mm	500 mm	500 mm	500 mm		
Schraube	2xM8	2xM8	2xM8	2xM8		
Vormontiert	Ja	Ja	Ja	Nein		
Karton / Palette	1	108	1	108	1	108
ME (St.)	1	108	1	108	1	108

## Drei-Arm Wandkonsole

In Konfigurationen, die für kompakte Kältemaschine konzipiert sind, verfügen die 800- und 1000-mm-Modelle über einen zusätzlichen Querträger, der für optimale Unterstützung und Stabilität bei erhöhten Belastungsanforderungen sorgt.



Modell	550 mm	700 mm	800 mm	1000 mm	Farbe	
Europa-Code	1212-0408-01	1212-0413-02	1212-0414-01	1212-0915-01	Ral 9002	
Fabrikcode	MS 215	MS 216	MS 217	MS 218		
Europa-Code	1212-0408-02	1212-0413-01	1212-0414-02	1212-0915-02	Ral 7016	
Fabrikcode	MS 215N	MS 216N	MS 217N	MS 218N		
Armlänge	550 mm	700 mm	800 mm	1000 mm		
Last	250 Kg	250 Kg	200 Kg	200 Kg		
Armbreite	60 mm	60 mm	60 mm	60 mm		
Wandschiene	1160 mm	1160 mm	1160 mm	1160 mm		
Wandschienenprofil						
Vertikal	500 mm	500 mm	500 mm	500 mm		
Schraube	2xM8	2xM8	2xM8	2xM8		
Vormontiert	Ja	Ja	Ja	Nein		
Karton / Palette	1	54	1	54	1	54
ME (St.)	1	54	1	54	1	54

\*Schwingungsdämpfer sind je nach Gewicht und Abmessungen des Außengeräts als Sonderausstattung erhältlich. Weitere Informationen finden Sie auf [rodigas.it](http://rodigas.it)



## Frontalhaken Wandkonsolen TÜV Süd zertifiziert

Diese Wandkonsole bieten den Vorteil einer einfacheren Montage dank des Front-Haken-Systems, das einen schnellen und sicheren Befestigungsvorgang gewährleistet.



Modell	465 mm	550 mm	465 mm	550 mm	Farbe	
Europa-Code	1205-0204-02	1205-0208-02	1205-0304-01	1205-0308-01	Ral 9002	
Fabrikcode	MS 220	MS 221	MS 222	MS 223		
Armlänge	465 mm	550 mm	465 mm	550 mm		
Last	140 Kg	140 Kg	140 Kg	140 Kg		
Armbreite	50 mm	50 mm	50 mm	50 mm		
Wandschiene	800 mm	800 mm	1000 mm	1000 mm		
Wandschienenprofil						
Vertikal	375 mm	375 mm	375 mm	375 mm		
Schraube	1xM6	1xM6	1xM6	1xM6		
Vormontiert	Ja	Ja	Ja	Ja		
Karton / Palette	1	117	1	117	1	108
ME (St.)	1	117	1	117	1	108



## Frontalhaken Wandkonsolen TÜV Süd zertifiziert mit Aluminium-Wandschiene

Diese Wandkonsole zeichnen sich durch ihre Wandschiene aus Aluminium aus – ein wesentliches Merkmal, das eine außergewöhnliche Flexibilität bei der Montage bietet. In Kombination mit dem Front-Haken-System gewährleistet dieses einzigartige Design eine schnelle und sichere Befestigung und ermöglicht gleichzeitig eine anpassbare Positionierung, um unterschiedlichen Montageanforderungen gerecht zu werden.



Modell	465 mm	550 mm	465 mm	550 mm	Farbe	
Europa-Code	1205-0204-01	1205-0208-01	1205-0304-02	1205-0308-02	Ral 9002	
Fabrikcode	MS 207	MS 209	MS 208	MS 219		
Armlänge	465 mm	550 mm	465 mm	550 mm		
Last	140 Kg	140 Kg	140 Kg	140 Kg		
Armbreite	50 mm	50 mm	50 mm	50 mm		
Wandschiene	800 mm	800 mm	1000 mm	1000 mm		
Wandschienenprofil						
Vertikal	375 mm	375 mm	375 mm	375 mm		
Schraube	1xM6	1xM6	1xM6	1xM6		
Vormontiert	Ja	Ja	Ja	Ja		
Karton / Palette	1	117	1	117	1	108
ME (St.)	1	117	1	117	1	108



## Wally Wandkonsolen

Universelle, verstellbare Wandkonsole aus elektrolytisch verzinktem Blech mit Epoxidpulverbeschichtung. Einfache Montage. Komplett mit Wasserwaage, Befestigungsschrauben, Dübeln, Schwingungsdämpfungsgummipads und verstellbarem hinteren Fuß.



Modell	420 mm	465 mm	Farbe	
Europa-Code	1221-0202-01	1221-0204-01	Ral 9002	
Fabrikcode	MS 742	MS 765		
Armlänge	420 mm	465 mm		
Blechdicke	12/10	12/10		
Last	50+50 kg	50+50 kg		
Wandschiene	800 mm	800 mm		
Wandschienenprofil				
Vertikal	375 mm	375 mm		
Schraube	1xM6	1xM6		
Vormontiert	Ja	Ja		
Karton / Palette				
ME (St.)	1 117	1 117		

## Chrono Wandkonsolen

Universelle, verstellbare Wandkonsole aus elektrolytisch verzinktem Blech mit Epoxidpulverbeschichtung. Einfache Montage und Berechnung des Achsabstands. Komplett mit Wasserwaage, Befestigungsschrauben, Dübeln, schwingungsdämpfenden Gummipads und dem innovativen, verstellbaren hinteren Fuß, bestehend aus einem mit NBR-Fasern gefüllten Nylonkörper mit Gewinde für perfekten Halt an der Wand. Hohe Schwingungsdämpfung.



Modell	450 mm	480 mm	540 mm	600 mm	Farbe	
Europa-Code	1216-0203-01	1216-0205-01	1216-0207-01	1216-0211-01	Ral 9002	
Fabrikcode	9794-450-201	9794-480-201	9794-540-202	9794-600-202		
Armlänge	450 mm	480 mm	540 mm	600 mm		
Blechdicke	18/10	18/10	18/10	18/10		
Last	180 kg	180 kg	200 kg	200 kg		
Wandschiene	800 mm	800 mm	800 mm	800 mm		
Wandschienenprofil						
Vertikal	375 mm	375 mm	375 mm	375 mm		
Schraube	1xM6	1xM6	2xM6	2xM6		
Vormontiert	Ja	Ja	Ja	Ja		
Karton / Palette						
ME (St.)	1 117	1 117	1 117	1 117		

## Atena Wandkonsolen

Universelle, verstellbare Wandkonsole aus elektrolytisch verzinktem Blech mit Epoxidpulverbeschichtung. Einfache Montage und Berechnung des Achsabstands. Komplett mit Wasserwaage, Befestigungsschrauben, Dübeln, schwingungsdämpfenden Gummipads und dem innovativen, verstellbaren hinteren Fuß, bestehend aus einem mit NBR-Fasern gefüllten Nylonkörper mit Gewinde für perfekten Halt an der Wand. Hohe Schwingungsdämpfung.



Modell	420 mm	450 mm	450 mm	Farbe	
Europa-Code	1214-1102-01	1214-1103-02	1214-1103-01	Ral 9002	
Fabrikcode	9793-420-121	9793-450-121	9793-450-151		
Armlänge	420 mm	450 mm	450 mm		
Blechdicke	12/10	12/10	15/10		
Last	140 kg	140 kg	160 kg		
Wandschiene	800 mm	800 mm	800 mm		
Wandschienenprofil					
Vertikal	375 mm	375 mm	375 mm		
Schraube	1xM6	1xM6	1xM6		
Vormontiert	Ja	Ja	Ja		
Karton / Palette					
ME (St.)	1 117	1 117	1 117		

## Atena Wandkonsolen

Universelle, verstellbare Wandkonsole aus elektrolytisch verzinktem Blech mit Epoxidpulverbeschichtung. Einfache Montage und Berechnung des Achsabstands. Komplett mit Wasserwaage, Befestigungsschrauben, Dübeln, schwingungsdämpfenden Gummipads und dem innovativen, verstellbaren hinteren Fuß, bestehend aus einem mit NBR-Fasern gefüllten Nylonkörper mit Gewinde für perfekten Halt an der Wand. Hohe Schwingungsdämpfung.



Modell	480 mm	540 mm	600 mm	Farbe	
Europa-Code	1214-1105-01	1214-1107-01	1214-1111-01	Ral 9002	
Fabrikcode	9793-480-151	9793-540-202	9793-600-202		
Armlänge	480 mm	540 mm	600 mm		
Blechdicke	15/10	18/10	18/10		
Last	140 kg	200 kg	200 kg		
Wandschiene	800 mm	800 mm	800 mm		
Wandschienenprofil					
Vertikal	375 mm	375 mm	375 mm		
Schraube	1xM6	2xM6	2xM6		
Vormontiert	Ja	Ja	Ja		
Karton / Palette					
ME (St.)	1 117	1 117	1 117		

## Atena Wandkonsolen **NEU**

Universelle, verstellbare Wandkonsole aus Edelstahl. Einfache Montage und Berechnung des Achsabstands. Komplett mit Wasserwaage, Befestigungsschrauben, Dübeln, schwingungsdämpfenden Gummipads und dem innovativen, verstellbaren hinteren Fuß, bestehend aus einem mit NBR-Fasern gefüllten Nylonkörper mit Gewinde für perfekten Halt an der Wand. Hohe Schwingungsdämpfung.



Modell	450 mm	540 mm	Farbe	
Europa-Code	2500-0064-56	2500-0064-58	Edelstahl	
Fabrikcode	9793-450-152IN	9793-540-202IN		
Armlänge	450 mm	540 mm		
Blechdicke	12/10	18/10		
Last	140 kg	200 kg		
Wandschiene	800 mm	800 mm		
Wandschienenprofil				
Vertikal	375 mm	375 mm		
Schraube	1xM6	2xM6		
Vormontiert	Ja	Ja		
Karton / Palette				
ME (St.)	1 117	1 117		

## Zeus Wandkonsolen

Universelle, verstellbare Wandkonsolen aus elektroverzinktem Stahlblech mit Epoxid-Pulverbeschichtung. Serienmodell mit einfacher Handhabung und schneller Montage. Zwei Sicherheitsschrauben gewährleisten die angegebene Tragfähigkeit. Lieferung inklusive Abstandshalter, Befestigungsschrauben und Dübeln zur Wandmontage.



Modell	450 mm	480 mm	480 mm	Farbe	
Europa-Code	1215-1603-01	1215-1605-01	1215-1705-01	Ral 9002	
Fabrikcode	9791-450-152	9791-480-152	9791-480-202		
Armlänge	450 mm	480 mm	480 mm		
Blechdicke	15/10	15/10	18/10		
Last	160 kg	160 kg	200 kg		
Wandschiene	750 mm	750 mm	750 mm		
Wandschienenprofil					
Vertikal	370 mm	370 mm	370 mm		
Schraube	2xM6	2xM6	2xM6		
Vormontiert	Nein	Nein	Nein		
Karton / Palette					
ME (St.)	1 117	1 117	1 117		

## Klappbare Wandkonsolen TÜV Süd zertifiziert

Diese klappbaren Konsolen sind eine praktische Alternative zu herkömmlichen geschweißten Konsolen und bieten ein platzsparendes Design. Sie werden mit allen erforderlichen Komponenten für eine nahtlose und präzise Installation geliefert und gewährleisten optimale Leistung und Zuverlässigkeit. Außerdem sind sie vom TÜV Süd zertifiziert, was die Einhaltung hoher Sicherheits- und Qualitätsstandards garantiert.



Modell	420 mm	465 mm	550 mm	650 mm	Farbe	
Europa-Code	1201-1202-01	1201-0004-01	1201-0008-01	1201-0012-01	Ral 9002	
Fabrikcode	MS 120	MS 117	MS 118	MS 121		
Armlänge	420 mm	465 mm	550 mm	650 mm		
Last	140 Kg	140 Kg	140 Kg	140 Kg		
Armbreite	50 mm	50 mm	50 mm	50 mm		
Vertikal	375 mm	375 mm	375 mm	420 mm		
Schraube	1xM6	1xM6	1xM6	2xM6		
Karton / Palette						
ME (Paar)	1 170	1 170	1 170	1 117		



## Klappbare Wandkonsolen zusätzliche Belastung

Diese Schwerlast-Klappkonsolen sind für höhere Belastungen ausgelegt und bieten eine robuste Alternative zu herkömmlichen geschweißten Konsolen. Sie zeichnen sich durch ein platzsparendes Design aus und werden mit allen erforderlichen Komponenten geliefert, um eine sichere und zuverlässige Installation auch unter schwierigen Bedingungen zu gewährleisten.



Modell	550 mm	700 mm	Farbe	
Europa-Code	1209-0008-01	1209-0013-01	Ral 9002	
Fabrikcode	MS 119	MS 122		
Armlänge	550 mm	700 mm		
Last	200 Kg	200 Kg		
Armbreite	60 mm	60 mm		
Vertikal	500 mm	500 mm		
Schraube	2xM8	2xM8		
Karton / Palette				
ME (Paar)	1 117	1 117		

## Standard TÜV Süd zertifiziert

Die standardmäßig geschweißten Konsolen von Rodigas sind aus gebeiztem Stahl gefertigt und mit einem Pulverlack auf Epoxidharzbasis beschichtet. Zertifizierte Tragfähigkeit durch den TÜV Süd. Der gesamte Schweißprozess ist durch den TÜV Österreich zertifiziert.



Modell	420 mm	520 mm	620 mm	Farbe
Europa-Code	1202-0002-01	1202-0006-01	1202-0006-02	Ral 9002
Fabrikcode	MS 105	MS 106	MS 116	
Abmessungenen	420 x 315 mm	520 x 420 mm	620 x 420 mm	
Armbreite	40 mm	50 mm	50 mm	
Last	140 Kg	140 Kg	160 Kg	
Karton / Palette				
ME (Paar)	20 200	12 168	5 90	

## Feuerverzinkt TÜV Süd zertifiziert

Die geschweißten Standardkonsolen von Rodigas aus feuerverzinktem Stahl mit natürlicher Oberfläche. Zertifizierte Tragfähigkeit durch den TÜV Süd. Der gesamte Schweißprozess ist durch den TÜV Österreich zertifiziert.



Modell	420 mm	520 mm	620 mm	Farbe
Europa-Code	1202-0002-04	1202-0006-04	1202-0009-02	Stahl
Fabrikcode	MS 105 102	MS 106 110	MS 116 107	
Abmessungenen	420 x 315 mm	520 x 420 mm	620 x 420 mm	
Armbreite	40 mm	50 mm	50 mm	
Last	140 Kg	140 Kg	160 Kg	
Karton / Palette				
ME (Paar)	20 200	12 168	5 90	

## Galvanisch verzinkt und lackiert TÜV Süd zertifiziert

Die standardmäßig geschweißten Konsolen von Rodigas sind aus galvanisch verzinktem Stahl gefertigt und mit einem Pulverlack auf Epoxidharzbasis beschichtet. Zertifizierte Tragfähigkeit durch den TÜV Süd. Der gesamte Schweißprozess ist durch den TÜV Österreich zertifiziert.



Modell	420 mm	520 mm	620 mm	Farbe
Europa-Code	1202-0002-03	1202-0006-03	1202-0009-01	Ral 9002
Fabrikcode	MS 105 302	MS 106 303	MS 116 304	
Abmessungenen	420 x 315 mm	520 x 420 mm	620 x 420 mm	
Armbreite	40 mm	50 mm	50 mm	
Last	140 Kg	140 Kg	160 Kg	
Karton / Palette				
ME (Paar)	20 200	12 168	5 90	

\*Schwingungsdämpfer sind je nach Gewicht und Abmessungenen des Außengeräts als Sonderausstattung erhältlich. Weitere Informationen finden Sie auf [rodigas.it](http://rodigas.it)

## Geschweißte Schwerlastwandkonsole

Diese geschweißten Wandkonsolen aus elektroverzinktem Stahl, die mit einem Pulverlack auf Epoxidharzbasis beschichtet sind, sind für die Aufnahme schwererer Maschinen ausgelegt. Der gesamte Schweißprozess ist vom TÜV Österreich zertifiziert.



Modell	520 mm	620 mm	700 mm	800 mm	1100 mm	Farbe	
Europa-Code	1202-1306-01	1202-1309-01	1202-1313-01	1202-1314-01	1202-1316-01		Ral 9002
Fabrikcode	MS 402	MS 403	MS 406	MS 404	MS 405		
Abm.	520 x 400 mm	620 x 400 mm	700 x 400 mm	800 x 520 mm	1100 x 500 mm		
Last	300 Kg	240 Kg	180 Kg	180 Kg	100 Kg		
Armbreite	60 mm	60 mm	60 mm	60 mm	60 mm		
Karton / Palette							
ME (Paar)	5 70	5 70	1 45	1 30	1 13		

## Extra belastbare geschweißte Wandkonsole

Diese geschweißten Wandkonsole aus elektroverzinktem Stahl, die mit einem Pulverlack auf Epoxidharzbasis beschichtet sind, sind so konzipiert, dass sie selbst die größten und schwersten Außengeräte auf dem Markt tragen können. Der gesamte Schweißprozess ist vom TÜV Österreich zertifiziert.



Modell	1000 mm	1200 mm	1400 mm	1600 mm	Farbe	
Europa-Code	1202-1515-01	1202-1518-01	1202-1517-01	1202-1519-01		Ral 9002
Fabrikcode	MS 801	MS 802	MS 803	MS 804		
Abmessungenen	1000 x 700 mm	1200 x 750 mm	1400 x 800 mm	1600 x 830 mm		
Last	300 Kg	300 Kg	400 Kg	500 Kg		
Armbreite	135 mm	135 mm	135 mm	135 mm		
Karton / Palette						
ME (Paar)	1 10	1 5	1 10	1 5		

## Geschweißte Wandkonsole für industrielle Belastungen

Diese geschweißten Wandkonsolen aus elektroverzinktem Stahl mit einer Pulverbeschichtung auf Epoxidharzbasis sind für den Einsatz in industriellen Anwendungen konzipiert. Der gesamte Schweißprozess ist vom TÜV Österreich zertifiziert.



Modell	520 mm	620 mm	800 mm	1100 mm	Farbe	
Europa-Code	1202-1406-01	1202-1409-01	1202-1414-01	1202-1416-01		Ral 9002
Fabrikcode	MS 502	MS 503	MS 504	MS 505		
Abmessungenen	520 x 400 mm	620 x 400 mm	800 x 500 mm	1100 x 550 mm		
Last	360 Kg	300 Kg	220 Kg	160 Kg		
Armbreite	80 mm	80 mm	80 mm	80 mm		
Karton / Palette						
ME (Paar)	5 60	5 60	1 24	1 10		

## Edelstahl verschweißte Konsole

Diese geschweißten Wandkonsolen sind dank ihrer erstklassigen Korrosionsbeständigkeit aus Edelstahl gefertigt und mit einem Pulverlack auf Epoxidharzbasis beschichtet. Der gesamte Schweißprozess ist vom TÜV Österreich zertifiziert.






Modell	420 mm	420 mm	520 mm	620 mm	800 mm	Farbe	
Europa-Code		1202-0002-02					Ral 9002
Fabrikcode		MS 112					
Europa-Code	1202-0002-05		1202-0006-06	1202-0009-03	1202-0014-01		Ral 7035
Fabrikcode	MS 111		MS 150	MS 151	MS 153		
Abm.	420 x 315 mm	420 x 315 mm	520 x 420 mm	620 x 420 mm	800 x 500 mm		
Last	140 Kg	140 Kg	140 Kg	140 Kg	220 Kg		
Armbreite	40 mm	40 mm	50 mm	50 mm	80 mm		
Karton / Palette							
ME (Paar)	10 200	10 200	5 70	5 90	1 24		

## Betonsockel Wandkonsolen

Diese freitragenden Wandkonsolen wurden speziell für Häuser mit Betonsockel entwickelt und bestehen aus galvanisch verzinktem Stahl mit einer Lackierung auf Epoxidharzbasis. Montagezubehör im Lieferumfang enthalten.






Modell	465 mm	Farbe	
Europa-Code	1204-0004-01	Ral 9002	
Fabrikcode	MC 702		
Abmessungenen	465 x 535 mm		
Last	140 Kg		
Schraube	1xM6		
Karton / Palette			
ME (St.)	1	64	

## Deckenkonsolen

Diese speziellen Schweißhalterungen wurden speziell für die Deckenmontage von Außengeräten entwickelt und bieten eine zuverlässige Lösung in Situationen, in denen herkömmliche Wandkonsolen nicht verwendet werden können.







Modell	420 mm	Farbe	
Europa-Code	1204-0002-01	Ral 9002	
Fabrikcode	MC 700		
Abmessungenen	420 x 780 mm		
Last	140 Kg		
Karton / Palette			
ME (St.)	1	40	

\*Schwingungsdämpfer sind je nach Gewicht und Abmessungenen des Außengeräts als Sonderausstattung erhältlich. Weitere Informationen finden Sie auf [rodigas.it](http://rodigas.it)

## Schrägdachkonsolen

Diese verstellbaren, vormontierten Konsolen aus elektrolytisch verzinktem und lackiertem Stahl sind für den Einbau in fast alle Schrägdächer geeignet. Montagezubehör wird mitgeliefert.



Modell	420 mm	520 mm	Farbe	
Europa-Code	1213-0202-01	1213-0206-01	Ral 9002	
Fabrikcode	MT 630	MT 650		
Armlänge	420 mm	520 mm		
Cross bar	800 mm	800 mm		
Last	140 Kg	140 Kg		
Neigungswinkel	20° - 51°	20° - 51°		
Karton / Palette				
ME (St.)	1	108	1	108

## Schrägdachkonsolen mit verdeckter Befestigung

Die diskreteste Installation diese Halterung kann dank ihres einzigartigen Designs an alle verschiedenen Neigungswinkel angepasst werden. Wird mit Montagezubehör geliefert.



Modell	450 mm	Farbe		
Europa-Code	1213-0003-01	Ral 9002		
Fabrikcode	MT 600			
Armlänge	450 mm			
Last	140 Kg			
Breite	800 mm			
Neigungswinkel	0° - 45°			
Karton / Palette				
ME (St.)	1	108		

## Zylindrischer Schwingungsdämpfer

Zylindrische Schwingungsdämpfer mit Doppelgewinde für Standardanwendungen im Bereich Heizung, Lüftung und Klimatechnik, die eine effektive Schwingungsdämpfung und eine sichere mechanische Befestigung gewährleisten. Komplett mit Muttern.



Modell	30x20 mm	30x30 mm	40x30 mm	40x40 mm	50x40 mm	Farbe
Europa-Code	1506-0500-04	1506-0531-01	1506-0038-01	1506-0500-07	1506-0040-02	Schwarz
Fabrikcode	9898-028	0503.00001.006	AV 301	9898-027	AV 401	
Last je Stück	45 kg	35 kg	150 kg	70 kg	230 kg	
Durchmesser ø	30 mm	30 mm	40 mm	40 mm	50 mm	
Höhe	20 mm	30 mm	30 mm	40 mm	40 mm	
Gewinde	2xM8	2xM8	2xM8	2xM8	2xM10	
Karton / Palette						
ME (Set)	20 3120	200 9600	25 1500	20 1680	10 600	

## Konischer Schwingungsdämpfer

Konische Schwingungsdämpfer mit Doppelgewinde für Standard-HVAC Anwendungen, die eine effektive Schwingungsdämpfung und eine sichere mechanische Befestigung gewährleisten. Komplett mit Muttern.



Modell	29/38x22 mm	29/38x22 mm	29/38x22 mm	29/38x22 mm	32/45x22 mm	Farbe
Europa-Code	1506-0500-09					Grau
Fabrikcode	9898-023					
Europa-Code		1506-0500-01	1506-0500-10	1506-0500-11	1506-0500-06	Schwarz
Fabrikcode		9898-024	9898-024LN	9898-024LN soft	9898-022	
Last je Stück	70 kg	70 kg	60 kg	60 kg	200 kg	
Durchmesser ø oben/unten	29/38 mm	29/38 mm	29/38 mm	29/38 mm	32/45 mm	
Höhe	22 mm	22 mm	22 mm	22 mm	30 mm	
Gewinde	2xM8	2xM8	2xM8	2xM8	2xM8	
Weiches Gummi	Ja	Nein	Nein	Ja	Nein	
Selbstsichernde Muttern	Nein	Nein	Ja	Ja	Nein	
Karton / Palette						
ME (Set)	20 3200	20 3200	20 1680	20 1680	20 8000	

## Zylindrischer Schwingungsdämpfer

Zylindrische Schwingungsdämpfer mit einfachem Gewinde für Standard HLK-Anwendungen, die eine wirksame Schwingungsdämpfung und eine sichere mechanische Befestigung gewährleisten. Komplett mit Muttern.



Modell	30x20 mm	30x40 mm	40x40 mm	Farbe
Europa-Code	1506-0537-01	1506-0538-01	1506-0500-03	Schwarz
Fabrikcode	AV 108	AV 302	9898-026	
Last je Stück	80 kg	150 kg	70 kg	
Durchmesser ø	30 mm	40 mm	40 mm	
Höhe	20 mm	30 mm	40 mm	
Gewinde	1xM8	1xM8	1xM8	
Karton / Palette				
ME (Set)	50 1850	25 1500	20 1680	

## Konischer Schwingungsdämpfer

Konische Schwingungsdämpfer mit einfachem Gewinde für Standard HLK-Anwendungen, die eine wirksame Schwingungsdämpfung und eine sichere mechanische Befestigung gewährleisten. Komplett mit Muttern. Große Auswahl an Höhenverstellmöglichkeiten.



Modell	52/57x20 mm	Farbe
Europa-Code	1506-0500-05	Schwarz
Fabrikcode	9898-014	
Last je Stück	180 kg	
Durchmesser ø oben/unten	52/57 mm	
Höhe	20 mm	
Karton / Palette		
ME (Set)	20	1560

## Konischer Schwingungsdämpfer

Konische Schwingungsdämpfer mit einfachem Gewinde für Standard HLK-Anwendungen, die eine wirksame Schwingungsdämpfung und eine sichere mechanische Befestigung gewährleisten. Komplett mit Muttern. Breite Palette an Höheneinstellungsmöglichkeiten.



Modell	42/46x20 mm	Farbe
Europa-Code	1506-0500-02	Schwarz
Fabrikcode	9898-025	
Last je Stück	90 kg	
Durchmesser ø oben/unten	42/46 mm	
Höhe	20 mm	
Karton / Palette		
ME (Set)	20	3120

# AUFSTELLSYSTEME

Mit der zunehmenden Größe von Außengeräten auf dem Markt, die von Wohngebäuden bis hin zu großen Industrieanlagen reichen, ist die Nachfrage nach leistungsstarken Aufstellsystemen mit außergewöhnlicher Tragfähigkeit und effektiver Schwingungsdämpfung entscheidend. Unsere Aufstellsysteme sind speziell für die Aufnahme dieser größeren Geräte konzipiert und gewährleisten eine hervorragende Haltbarkeit und Stabilität.

Sie werden aus hochwertigen Materialien hergestellt und garantieren eine optimale Leistung für eine Vielzahl von Anwendungen. Darüber hinaus wird der Installationsprozess vereinfacht, da für die Montage des Außengeräts keine Bohrungen in Wänden oder Böden erforderlich sind, so dass die Gefahr des Eindringens von Wasser ausgeschlossen ist und keine baulichen Veränderungen erforderlich sind.

**SIND SIE  
INTERESSIERT?  
SCANNEN SIE  
MICH**



## Immer das richtige Produkt

Unsere Bodenstützen werden aus einer Auswahl an Hochleistungsmaterialien wie verzinktem Stahl, PVC, Nylon, Polypropylen und verschiedenen Kombinationen dieser Materialien hergestellt, um maximale Langlebigkeit und Effizienz in einem breiten Anwendungsspektrum zu gewährleisten.

## Produktmerkmale und Vorteile

Belastbarkeit

Unser Sortiment an Bodenstützen ist für alle Arten von Außengeräten ausgelegt, von Modellen für Privathaushalte bis hin zu großen industriellen Anlagen.

Einfache Installation

Die Installation ist unkompliziert, da das Außengerät ohne Bohrungen in Wand oder Boden montiert werden kann, wodurch das Risiko von Wassereintritt ausgeschlossen und bauliche Veränderungen vermieden werden.



## Montageblöcke 100 lite

- Hartes, selbstlöschendes PVC-Material V0.
- Paar mit Kunststofffolie verpackt, ausgestattet mit 4 Schrauben.
- Co-extrudierte Gummibasis für maximale Vibrationsdämpfung



Modell	L 350	L 450	L 1000	Farbe
Europa-Code	1501-0004-03	1501-0005-03	1501-0006-03	Weiß
Fabrikcode	0350 SP	0450 SP	1000 SP	
Breite x Höhe	100 x 100 mm	100 x 100 mm	100 x 100 mm	
Länge	350 mm	450 mm	1000 mm	
Last	250 kg	250 kg	250 kg	
Karton / Palette				
ME (St.)	24 600	24 480	4 144	

## Montageblöcke 80 lite

- Hartes, selbstlöschendes PVC-Material V0.  
 Paar mit Kunststofffolie verpackt, ausgestattet mit 4 Schrauben.



Modell	L 350	L 450	L 1000	Farbe
Europa-Code	1501-0001-03	1501-0002-03	1501-0003-02	Weiß
Fabrikcode	0351 SP	0451 SP	1001 SP	
Breite x Höhe	80 x 80 mm	80 x 80 mm	80 x 80 mm	
Länge	350 mm	450 mm	1000 mm	
Last	120 kg	120 kg	120 kg	
Karton / Palette				
ME (St.)	24 864	24 864	4 280	

## Kappe für Montageblöcke 100 lite

Hartes, selbstlöschendes PVC-Material V0.



Modell	100x100	Farbe
Europa-Code	1505-0308-03	Weiß
Fabrikcode	0341 TS	
Breite x Höhe	100 x 100 mm	
Karton / Palette		
ME (St.)	24	5760

## Kappe für Montageblöcke 80 lite


Hartes, selbstlöschendes PVC-Material V0.



Modell	80x80w	Farbe
Europa-Code	1505-0307-02	Weiß
Fabrikcode	0342 TS	
Breite x Höhe	80 x 80 mm	
Karton / Palette		
ME (St.)	24	5760

## Montageblöcke 100 Heavy Duty

- Inklusive Befestigungsbolzen für die Kondensatoreinheit
- Hohe Qualität (verwendbar von -20°C/-4°F bis +60°C/140°F in statischer Position)
- UV-beständig



Modell	L 350	L 450	L 1000	Farbe
Europa-Code	1501-0004-04	1501-0005-04	1501-0006-04	Weiß
Fabrikcode	0502.00001.007	0502.00002.007	0502.00003.009	
Europa-Code	1501-0004-05	1501-0005-05	1501-0006-01	Schwarz
Fabrikcode	0502.00001.008	0502.00002.008	0502.00003.010	
Breite x Höhe	100 x 100 mm	100 x 100 mm	100 x 100 mm	
Länge	350 mm	450 mm	1000 mm	
Last	360 kg	360 kg	360 kg	
Karton / Palette				
ME (St.)	12 / 576	12 / 480	2 / 190	

## Montageblöcke 80 Mini

- Inklusive Gerätebefestigungsbolzen
- Geeignet für eine große Anzahl von Geräten (Tragschienenfunktion)
- Hohe Qualität (verwendbar von -20°C/-4°F bis +60°C/140°F in statischer Position)
- Co-extrudierte Gummibasis für maximale Vibrationsdämpfung.



Modell	L 350	L 450	L 1000	Farbe
Europa-Code	1501-0001-04	1501-0002-04	1501-0003-01	Weiß
Fabrikcode	0502.00012.007	0502.00013.008	0502.00017.009	
Breite x Höhe	80 x 80 mm	80 x 80 mm	80 x 80 mm	
Länge	350 mm	450 mm	1000 mm	
Karton / Palette				
ME (St.)	12 / 756	12 / 660	2 / 190	

## Kappe für Montageblöcke 100 Heavy Duty



Modell	End cap 100	Farbe
Europa-Code	1505-0308-01	Weiß
Fabrikcode	0502.00018.036	
Europa-Code	1505-0308-02	Schwarz
Fabrikcode	0502.00018.040	
Small Verpackung	1 set (4 Stk.)	
Verpackung	25 sets (100 Stk.)	

## Kappe für Montageblöcke 80 Mini



Modell	End cap 80	Farbe
Europa-Code	1505-0307-01	Weiß
Fabrikcode	0502.00019.036	
Kleine Verpackung	1 set (4 Stk.)	
Verpackung	25 sets (100 Stk.)	

## Polyblock Bodenunterstützung

Stoßfeste und UV-beständige Bodenhalterung aus Polypropylen. Komplett mit Schrauben und Muttern zur Befestigung des Außengeräts.





Modell	420mm	520mm	Farbe
Europa-Code	1500-0010-01	1500-0025-01	Grau
Fabrikcode	9898-033-01	9898-052-01	
Maße	L420 mm	L520 mm	
Gewicht / Tragkraft	120 kg	120 kg	
Karton / Palette			
ME (St.)	24 / 672	24 / 576	

## Konus-Fuß

- Mit Stoßdämpferplättchen
- Kapazität: 500 kg pro Stück





Modell	105x95	Farbe	
Europa-Code	1502-0016-01		Weiß
Fabrikcode	0501 SC		
Europa-Code	1502-0016-02		Schwarz
Fabrikcode	0501 SC-B		
Dimension	105 x 95		
Last	200 kg		
Karton / Palette			
ME (St.)	48	1440	

## Konus-Fuß Lite

Stoßsichere und UV-stabilisierte Polypropylen-Stützen. Komplett mit Schrauben und Muttern für die Befestigung der Außeneinheit. Geliefert mit O-Ringen, die im unteren Teil der Stütze für eine bessere Verankerung im Boden und eine höhere Schwingungsdämpfung angebracht werden.





Modell	105x95	Farbe	
Europa-Code	1502-0024-02		Weiß
Fabrikcode	9898-037-01		
Europa-Code	1502-0024-01		Schwarz
Fabrikcode	9898-037-95		
Dimension	105 x 95		
Last	100 kg		
Karton / Palette			
ME (St.)	8	1280	

## Kong - nicht verstellbare FüÙe mit Schraube

- Eine Schraube und eine Mutter  $\varnothing$  10 mm.
- Eine Schraube an der Oberseite des Fußes positioniert, die es erlaubt, auf verschiedene Neigungen anzupassen.





Modell	Kong H100	Farbe	
Europa-Code	1502-0028-02		Weiß
Fabrikcode	SB9898-01SV		
Europa-Code	1502-0028-01		Schwarz
Fabrikcode	SB9898-95SV		
MaÙe	H100 mm		
Gewicht / Tragkraft	150		
Karton / Palette			
ME (St.)	4	640	

## Kong - nicht verstellbare FüÙe mit Stift

Eine Schraube am oberen Ende des Fußes, die eine Anpassung an verschiedene Neigungen ermöglicht.






Modell	Kong H100 pin	Farbe	
Europa-Code	1502-0028-03		Weiß
Fabrikcode	SB9898-01SP		
Europa-Code	1502-0028-04		Schwarz
Fabrikcode	SB9898-95SP		
MaÙe	H100 mm		
Gewicht / Tragkraft	150		
Karton / Palette			
ME (St.)	4	640	

## Kong R - verstellbare FüÙe mit Schraube

- Eine Schraube an der Oberseite des Fußes, die eine Anpassung an verschiedene Neigungen ermöglicht.
- Zwei NBR-Gummidichtungen, eine unten und eine oben
- Eine Schraube und eine Mutter  $\varnothing$  10 mm






Modell	Kong R H120-180	Kong R H170-220	Farbe	
Europa-Code	1502-0026-01	1502-0030-02		Weiß
Fabrikcode	BVC9898-01SV	BVL9898-01SV		
Europa-Code	1502-0026-02	1502-0030-04		Schwarz
Fabrikcode	BVC9898-95SV	BVL9898-95SV		
MaÙe	H120-180 mm	H170-220 mm		
Gewicht / Tragkraft	150	150		
Karton / Palette				
ME (St.)	4	640	4	640

## Kong R - verstellbare FüÙe mit Stift

- Eine Schraube am oberen Ende des Fußes, die es erlaubt, sich an verschiedene Neigungen anzupassen.
- Zwei NBR-Gummidichtungen, eine unten und eine oben
- Ein Einpressstift.



Modell	Kong R H120-180 pin	Kong R H170-220 pin	Farbe	
Europa-Code	1502-0026-03	1502-0030-01		Weiß
Fabrikcode	BVC9898-01SP	BVL9898-01SP		
Europa-Code	1502-0026-04	1502-0030-03		Schwarz
Fabrikcode	BVC9898-95SP	BVL9898-95SP		
MaÙe	H120-180 mm	H170-220 mm		
Gewicht / Tragkraft	150	150		
Karton / Palette				
ME (St.)	4	640	4	640

## Aufstellsystem

Verstellbare Bodenstütze aus elektrolytisch verzinktem Stahl, geliefert mit Schwingungsdämpfungsset. Sie wurde auf Langlebigkeit und Stabilität ausgelegt und gewährleistet ein effektives Lastmanagement sowie eine optimale Schwingungsdämpfung in anspruchsvollen HLK-Anlagen.



Modell	420x250 mm	420x400 mm	540x400 mm	Farbe
Europa-Code	1503-0113-01	1503-0114-04		Ral 9002
Fabrikcode	SP 700	SP 740		
Europa-Code			1503-0129-01	Ral 7016
Fabrikcode			SP 850	
Armlänge	420 mm	420 mm	540 mm	
Last	200 Kg	200 Kg	200 Kg	
Breite	480-830 mm	480-830 mm	480-830 mm	
Höhe	250 mm	400 mm	400 mm	
Karton / Palette	1  170	1  170	1  170	

## Edelstahl Aufstellsystem

Verstellbare Bodenstütze aus Edelstahl, geliefert mit Schwingungsdämpfungsset. Sie wurde auf Langlebigkeit und Stabilität ausgelegt und gewährleistet ein effektives Lastmanagement sowie eine optimale Schwingungsdämpfung in anspruchsvollen HLK-Anlagen.



Modell	420x250 mm	420x400 mm	Farbe
Europa-Code	1503-0113-02	1503-0114-05	Ral 7035
Fabrikcode	SP 701	SP 741	
Armlänge	420 mm	420 mm	
Last	200 Kg	200 Kg	
Breite	480-830 mm	480-830 mm	
Höhe	250 mm	400 mm	
Karton / Palette	1  170	1  170	
ME (St.)	1	170	

## Floor supports with condensate drip tray housing

Bodenmontierte Halterung mit integriertem Ablagekasten, komplett mit Schwingungsdämpfungsset geliefert. Entwickelt, um Stabilität, einfache Installation und wirksame Schwingungsdämpfung in HLK-Anwendungen zu gewährleisten. VS140 ist kompatibel mit VS110, VS240 ist kompatibel mit VS210.



Modell	350 mm	440 mm	Farbe
Europa-Code	1503-0120-01	1503-0121-01	Ral 9002
Fabrikcode	VS 140	VS 240	
Europa-Code	1503-0120-02	1503-0121-02	Ral 7016
Fabrikcode	VS 140N	VS 240N	
Armlänge	350 mm	440 mm	
Höhe	140 mm	140 mm	
Karton / Palette	1  170	1  170	
ME (St.)	1	170	

Hinweis: Das Modell VS 140 ist mit der Kondensatauffangschale VS 110 und das Modell VS 240 mit der Kondensatauffangschale VS 210 kompatibel. Weitere Informationen finden Sie auf [rodigas.it](http://rodigas.it)

## Mini-Split-Aufstellsystem

Modulare, bodenmontierte Tragkonstruktion, die für eine schnelle und effiziente Installation ausgelegt ist. Ausgestattet mit höhenverstellbaren Nylon-Stellfüßen sorgt sie für eine optimale Lastverteilung und Ausrichtung. Im Lieferumfang enthalten ist ein leistungsstarkes Schwingungsdämpfungsset, um die Übertragung von Geräuschen und Vibrationen auf die Umgebung zu minimieren.



Modell	H=340 - 2 Arme	H=540 - 2 Arme	H=340 - 3 Arme	H=540 - 3 Arme	Farbe
Europa-Code	1503-0111-01	1503-0112-02	1503-0211-01	1503-0212-01	Ral 9002
Fabrikcode	SP 930	SP 940	SP 960	SP 970	
Europa-Code	1503-0111-02	1503-0112-01	1503-0211-02	1503-0212-02	Ral 7016
Fabrikcode	SP 930N	SP 940N	SP 960N	SP 970N	
Armlänge	460 mm	460 mm	460 mm	460 mm	
Last	250 Kg	250 Kg	250 Kg	250 Kg	
Arme Anz.	2	2	3	3	
Breite	50-700 mm	50-700 mm	100-700 mm	100-700 mm	
Height	340 mm	540 mm	340 mm	540 mm	
Karton / Palette	1  48	1  32	1  48	1  32	
ME (St.)	1	48	1	32	

## Aufstellsystem

Hauptmerkmale:

- Maximale Stabilität mit nur 8 Befestigungspunkten
- Hergestellt aus galvanisch verzinktem und lackiertem Stahl



Modell	420x450-1000mm		420x450-790mm		520x450-790mm		Farbe
Europa-Code	1503-0114-01		1503-0114-03		1221-0720-01		ral 9002
Fabrikcode	9794-651T		9794-653T		9794-654T		
Maße	D420 x H400 x L450/1000 mm		D420 x H400 x L450/790 mm		D520 x H400 x L450/790 mm		
Tragfähigkeit	220		220		220		
Karton / Palette							
ME (St.)	1	25	4	48	4	48	

## Aufstellsystem

Bodenstützsysteme aus einer Kombination aus Kunststoff und Metall bieten eine stabile, leichte und verstellbare Lösung für HLK- und technische Installationen. Ihr innovatives Design zeichnet sich durch breite Stützfüße aus, die für eine optimale Gewichtsverteilung und sicheren Halt sorgen und so eine zuverlässige Leistung sowie eine einfache Installation auf unebenen Oberflächen gewährleisten. Sie sind auf Langlebigkeit und Effizienz ausgelegt und bieten eine professionelle Lösung für anspruchsvolle Anwendungen.



Modell	450x600-860mm		Farbe
Europa-Code	1503-1200-01		Weiß
Fabrikcode	9794-651-10		
Maße	P450 x H350/500 x L600/860 mm		
Tragfähigkeit	180		
Karton / Palette			
ME (St.)	1	***	

## Aufstellsystem - Kit

Aus elektrolytisch verzinktem Stahl gefertigt. Komplett mit Auffangwanne, Heizsystem, Befestigungsschrauben und Schwingungsdämpfern.



Modell	510x240mm		Farbe
Europa-Code	1503-0600-03		Weiß
Fabrikcode	9780-510-240R		
Support Abmessungen	510 x 240 mm		
Ablage Abmessungen	940x420 mm		
Karton / Palette			
ME (St.)	1	26	

## Aufstellsystem

Metall-Bodenstützsysteme bieten eine robuste, leichte und anpassbare Lösung für HLK- und technische Installationen. Sie verfügen über breite Sockel für eine gleichmäßige Lastverteilung sowie verstellbare Metallfüße für erhöhte Stabilität auf unebenen Böden. Dank ihrer langlebigen Konstruktion und der schnellen Montage gewährleisten sie zuverlässige Leistung in anspruchsvollen Anwendungsbereichen.






Modell	480x850mm		Farbe
Europa-Code	1503-0114-02		Weiß
Fabrikcode	9794-652T		
Maße	P480 x L850 x H425 mm		
Gewicht / Tragkraft	200		
Karton / Palette			
ME (St.)	4	48	

## FrameFoot™ Mini-Support

Stütze aus der Serie Frame Foot, die für die Installation von Haushaltsgeräten entwickelt wurde. Ausgestattet mit verstellbaren Gummifüßen bietet es einen großen Einstellbereich, maximale Schwingungsdämpfung und hohe Belastbarkeit.



Modell	755x520 mm	1250x520 mm	Farbe
Europa-Code	1503-1017-01	1503-1045-01	Ral 7021
Fabrikcode	0502.00030.000	0502.00030.001	
Max. Einheit B x T	755 x 520 mm	1250 x 520 mm	
Min. Einheit B x T	450 x 120 mm	690 x 120 mm	
Last	360 Kg	450 Kg	
Höhe	330-370 mm	330-370 mm	
Karton / Palette	 1	 40	 1

## Frame foot™ 4

Basismodul des modularen Frame Foot-Systems, bestehend aus vier hochbelastbaren Kunststofffüßen mit integrierter vibrationsdämpfender Gummimatte und verzinkten Stahlstützen. Höhenverstellbar und für hohe Belastungen ausgelegt, eignet es sich ideal für industrielle Dachinstallationen, bei denen Stabilität und Schwingungsdämpfung gefragt sind.




Modell	FF4	Farbe
Europa-Code	1503-1100-04	Stahl
Fabrikcode	0502.00027.004	
Abmessungen	1000 x 1200	
Höhe (mm)	295 - 415	
Last (Kg)	500	
Füße Abmessungen (mm)	300 x 300	
Karton / Palette	 1	

## Frame foot™ 6

Das modulare „Frame Foot“-System verfügt über sechs hochbelastbare Kunststofffüße mit integrierten vibrationsdämpfenden Gummimatten sowie verzinkte Stahlträger. Es ist höhenverstellbar und für hohe Belastungen ausgelegt. Es eignet sich ideal für die Installation mehrerer Außengeräte auf Industriedächern und gewährleistet Stabilität sowie eine effektive Schwingungsdämpfung.




Modell	FF8	Farbe
Europa-Code	1503-1100-02	Stahl
Fabrikcode	0502.00027.006	
Abmessungen	2221 x 1433	
Höhe (mm)	295 - 415	
Last (Kg)	1040	
Füße Abmessungen (mm)	300 x 300	
Karton / Palette	 1	

## Frame foot™ 8

Das modulare „Frame Foot“-System verfügt über acht hochbelastbare Kunststofffüße mit integrierten vibrationsdämpfenden Gummimatten sowie verzinkte Stahlstützen. Es ist höhenverstellbar und für hohe Belastungen ausgelegt. Es eignet sich ideal für die Installation mehrerer Außengeräte auf Industriedächern und gewährleistet Stabilität sowie eine wirksame Schwingungsdämpfung.




Modell	FF8	Farbe
Europa-Code	1503-1100-03	Stahl
Fabrikcode	0502.00027.008	
Abmessungen	3000 x 1200	
Höhe (mm)	295 - 415	
Last (Kg)	1620	
Abmessungen (mm)	300 x 300	
Karton / Palette	 1	

## Frame foot™ 2 - Extension module

Erweiterungsmodul für das Frame Foot-System zur Kapazitätserweiterung.




Modell	FF2-EXT	Farbe
Europa-Code	1503-1100-01	Stahl
Fabrikcode	0502.00027.002	
Abmessungen	1111 x 1433	
Höhe (mm)	295 - 415	
Last (Kg)	500	
Füße Abmessungen (mm)	300 x 300	
Karton / Palette	 1	

## H frame - 600

Halterungsmodul für Rohre und Leitungen der Serie „Frame Foot“, das eine sichere und stabile Befestigung für verschiedene Installationen gewährleistet.



Modell	HF-600	Farbe
Europa-Code	1503-1100-05	Stahl
Fabrikcode	HF600	
Abmessungen	952 x 625 x 310	
Höhe (mm)	240 - 600	
Last (Kg)	480	
Füße Abmessungen (mm)	300 x 300	
Karton / Palette	 1	

## Rhino modular support

Modularer und anpassbarer Aufbau zur Befestigung von Kondensationsmotoren für große Dach- und Bodenanlagen. Umweltfreundliche und schnell zu installierende Lösung. Reduziert die von den Maschinen übertragenen Vibrationen.



Modell	Standard	With SBR mat	Farbe	
Europa-Code	1503-0809-01	1503-0809-02	Stahl	
Fabrikcode	9794-300	9794-300TP		
Abmessungenen	1000 x 1200	1000 x 1200		
Höhe (mm)	500	500		
Last (Kg)	460	460		
Abmessungenen	300 x 300	300 x 300		
Karton / Palette	1	10	1	10
ME (St.)	1	10	1	10

## Rhino Fuß für 41x41 Profil

Hergestellt aus glasfaserverstärktem Polypropylen. Im Lieferumfang enthalten sind die passenden Halterungen für 41 x 41 mm-Profile sowie Wasserwaagen zur Ausrichtung. Für eine optimale Montage sind zwei verschiedene Arten von Schwingungsdämpfungsmatten als Zubehör erhältlich.



Modell	Bodenstütze	Antivibrationsmatte	Antivibrationsmatte	Farbe		
Europa-Code	1503-1323-02	1503-1323-01	1500-0023-01	Schwarz		
Fabrikcode	C9794-300	C9794-300T	C9794-300TP			
Maße	P300 x L300 mm	P300 x L300 mm	P300 x L300 mm			
Karton / Palette	12	96	12	96	12	192
ME (St.)	12	96	12	96	12	192

## Big Kong Füße

Die Stützen sind ausgestattet mit:

- Schraube oben am Fuß, die eine Anpassung an verschiedene Neigungen ermöglicht
- NBR-Gummimatte unten
- Dichtung im oberen Teil
- Schraube und einer Mutter Ø 10 mm



Modell	Farbe	
Europa-Code	1502-0027-01	Weiß
Fabrikcode	PVL9898-01SV	
Europa-Code	1502-0027-02	Schwarz
Fabrikcode	PVL9898-95SV	
Maße	H180 - 260 mm	
Last (Kg)	250	
Karton / Palette	4	80
ME (St.)	4	80

## UltraLite® Pad

UltraLite® wird durch Tausende von Fasern in jedem Quadratmeter der Faserzementbeschichtung verstärkt, die auch eine ausgezeichnete Beständigkeit gegen Risse oder Brüche bieten. Die Außenhaut aus Beton und der innere Kern aus EPS Schaumstoff sorgen für Flexibilität und Vibrationsdämpfung. Der massive Boden sorgt für eine ausgezeichnete Setzungsfestigkeit.



Modell	600x600	1200x600	Farbe	
Europa-Code	1504-0949-01	1504-0943-01	Beton	
Fabrikcode	0502.00001.002	0502.00001.001		
Karton / Palette	1	15	1	15
ME (St.)	1	15	1	15

## Anti-Vibration-Pads

- Bessere Leistung als Gummi oder Kork bei gleicher Größe.
- Spezieller Verbundschaumstoffkern.
- Effizienter als Vollgummi-Schwingungsdämpfung.
- Ideal für die Schwingungsdämpfung von Verflüssigungssätzen in Wohngebäuden



Modell	50x50 mm	75x75 mm	100x100 mm	150x150 mm	Farbe			
Europa-Code	1507-0532-01	1507-0533-01	1507-0508-01	1507-0534-01	Schwarz/ Blau			
Fabrikcode	0901.00001.E02	0901.00001.E03	0901.00001.E04	0901.00001.E06				
Abmessungenen	50 x 50 mm	75 x 75 mm	100 x 100 mm	150 x 150 mm				
Höhe	22 mm	22 mm	22 mm	22 mm				
Karton / Palette	48	8640	36	4320	24	2400	24	864
ME (St.)	48	8640	36	4320	24	2400	24	864

# SUMO® DÄMPFUNGS SOCKEL AUS RECYCLINGGUMMI


Das Recycling von Altreifen leistet einen wichtigen Beitrag zum Umweltschutz. Durch ihr Recycling können wir bis zu 95 % des Gummis, aus dem sie ursprünglich hergestellt wurden, zurückgewinnen. Dies gibt uns die Möglichkeit, einen neuen Rohstoff zu schaffen, der in der Stadtplanung und der Industrie verwendet werden kann.

Das Engagement von Niccons für die Verringerung seines ökologischen Fußabdrucks zeigt sich in der Verwendung von recyceltem Gummi bei der Herstellung der breiten Palette von SUMO® Schwingungsdämpfern. Dies wirkt sich positiv auf die Verringerung des Rohstoffverbrauchs aus, was für die Verlängerung des Lebenszyklus entscheidend ist. Darüber hinaus fördert der im Produktionsprozess verwendete Öko-Klebstoff das weitere Recycling des Produkts in der Zukunft und unterstützt so eine zirkuläre und nachhaltige Wirtschaft.

**SIND SIE  
INTERESSIERT?  
SCANNEN SIE  
MICH**



## Produktlebenszyklus



## Technische Daten

Hergestellt aus recyceltem Schwarz-SBR-Gummi, garantiert eine hohe Schwingungsdämpfung. Aluminiumschiene mit M10-Befestigungen für Außengeräte.

## Produktmerkmale und Vorteile

Schwingungsdämpfung	Der hochdichte SBR-Gummi garantiert eine hervorragende Schwingungsdämpfung
Tragfähigkeit	Dank seiner soliden Konstruktion bietet es eine hervorragende Tragfähigkeit.
Große Auswahl an Größen	Wählen Sie aus verschiedenen Längen aus, um die Kompatibilität mit allen Modellen externer Geräte sicherzustellen.
Schnelle und einfache Installation	Für die Installation ist kein Bohren erforderlich, was es zur idealen Lösung für Flachdächer macht.



**niccons**  
HVAC MANUFACTURING

## Sumo® AP - 160x95 - 40

Halterung aus recyceltem SBR-Gummi mit integriertem Aluminiumprofil, geliefert mit M10x30-Befestigungsschrauben mit Hammerkopf. Entwickelt für eine sichere und dauerhafte Montage sowohl im privaten als auch im industriellen Umfeld.



Modell	L400 mm	L600 mm	L1000 mm	Farbe
Europa-Code	1305-0205-01	1305-0209-01	1305-0213-01	Schwarz
Fabrikcode	0402 SGN	0602 SGN	1002 SGN	
Länge	400 mm	600 mm	1000 mm	
Breite	160 mm	160 mm	160 mm	
Höhe	95 mm	95 mm	95 mm	
Last	250 kg	400 kg	600 kg	
Schrauben Gewinde	M10	M10	M10	
Schraubenkopf	Hammer	Hammer	Hammer	
Profile				
Karton / Palette				
ME (St.)	2 130	2 90	2 50	

## Sumo® AP - 160x95 - 40L

Halterung aus recyceltem SBR-Gummi mit integriertem Aluminiumprofil, geliefert mit Sechskantschrauben M10x30. Entwickelt für eine sichere und dauerhafte Befestigung sowohl im privaten als auch im industriellen Umfeld.



Modell	L400 mm	L600 mm	L1000 mm	Farbe
Europa-Code	1305-0305-01	1305-0309-01	1305-0313-01	Schwarz
Fabrikcode	0404 SGN	0604 SGN	1004 SGN	
Länge	400 mm	600 mm	1000 mm	
Breite	160 mm	160 mm	160 mm	
Höhe	95 mm	95 mm	95 mm	
Last	250 kg	400 kg	600 kg	
Schrauben Gewinde	M10	M10	M10	
Schraubenkopf	Hexagon	Hexagon	Hexagon	
Profile				
Karton / Palette				
ME (St.)	2 130	2 90	2 50	

## Sumo® AP - 160x95 - 21

Halterung aus recyceltem SBR-Gummi mit integriertem Aluminiumprofil, geliefert mit Sechskantschrauben M10x30. Entwickelt für eine sichere und dauerhafte Befestigung sowohl im privaten als auch im industriellen Umfeld.



Modell	L400 mm	L600 mm	L1000 mm	Farbe
Europa-Code	1305-0105-01	1305-0109-01	1305-0113-01	Schwarz
Fabrikcode	0406 SGN	0606 SGN	1006 SGN	
Länge	400 mm	600 mm	1000 mm	
Breite	160 mm	160 mm	160 mm	
Höhe	95 mm	95 mm	95 mm	
Last	250 kg	400 kg	600 kg	
Schrauben Gewinde	M10	M10	M10	
Schraubenkopf	Hexagon	Hexagon	Hexagon	
Profile				
Karton / Palette				
ME (St.)	2 130	2 90	2 50	

## Sumo® - 160x90 - 21 **NEU**

Mit Aluminiumprofil. Komplett mit Standard-Befestigungsschrauben und Wasserwaage für die korrekte Ausrichtung.



Modell	L250 mm	L450 mm	L600 mm	L700 mm	L800 mm	L1000 mm	L1200 mm
Europa-Code	1303-0103-01	1303-0107-01	1303-0109-01	2500-0064-65	1303-0111-01	1303-0113-01	1303-0115-01
Fabrikcode	6868-025-01	6868-045-01	6868-060-01	6868-070-01	6868-080-01	6868-100-01	6868-120-01
Länge	250 mm	450 mm	600 mm	700 mm	800 mm	1000 mm	1200 mm
Breite	160 mm	160 mm	160 mm	160 mm	160 mm	160 mm	160 mm
Höhe	90 mm	90 mm	90 mm	90 mm	90 mm	90 mm	90 mm
Last	160 kg	260 kg	470 kg	500 kg	550 kg	630 kg	630 kg
Schrauben Gewinde	M10	M10	M10	M10	M10	M10	M10
Schraubenkopf	Hexagon	Hexagon	Hexagon	Hexagon	Hexagon	Hexagon	Hexagon
Profile							
Karton / Palette							
ME (St.)	4 240	2 120	2 120	2 84	2 84	2 60	2 60

## Sumo® - 160x90 - 40 **NEU**

Mit Aluminiumprofil. Komplett mit Befestigungsschrauben und Wasserwaage für die korrekte Ausrichtung.



Modell	L250 mm	L450 mm	L600 mm	L700 mm	L800 mm	L1000 mm	L1200 mm
Europa-Code	1303-0203-01	1303-0207-01	1303-0209-01	2500-0064-64	1303-0211-01	1303-0213-01	1303-0215-01
Fabrikcode	6868-025-04	6868-045-04	6868-060-04	6868-070-04	6868-080-04	6868-100-04	6868-120-04
Länge	250 mm	450 mm	600 mm	700 mm	800 mm	1000 mm	1200 mm
Breite	160 mm	160 mm	160 mm	160 mm	160 mm	160 mm	160 mm
Höhe	90 mm	90 mm	90 mm	90 mm	90 mm	90 mm	90 mm
Last	160 kg	260 kg	470 kg	500 kg	550 kg	630 kg	630 kg
Schrauben Gewinde	M10	M10	M10	M10	M10	M10	M10
Schraubenkopf	Hammer	Hammer	Hammer	Hammer	Hammer	Hammer	Hammer
Profile							
Karton / Palette							
ME (St.)	4 240	2 120	2 120	2 84	2 84	2 30	2 30

## Sumo® LC - 160x90 - 21

Mit Aluminiumprofil. Komplett mit Befestigungsschrauben und Wasserwaage für die korrekte Ausrichtung.



Modell	L450 mm	L600 mm	L1000 mm	Farbe
Europa-Code	1302-0107-02	1302-0109-02	1302-0113-01	Schwarz
Fabrikcode	6868-045-01LC	6868-060-01LC	6868-100-01LC	
Länge	450 mm	600 mm	1000 mm	
Breite	160 mm	160 mm	160 mm	
Höhe	90 mm	90 mm	90 mm	
Last	180 kg	200 kg	220 kg	
Schrauben Gewinde	M10	M10	M10	
Schraubenkopf	Hexagon	Hexagon	Hexagon	
Profile				
Karton / Palette				
ME (St.)	2 120	2 120	2 60	

## Sumo® LC - 160x90 - 40

Mit Aluminiumprofil. Komplett mit Befestigungsschrauben und Wasserwaage für die korrekte Ausrichtung.



Modell	L450 mm	L600 mm	L1000 mm	Farbe
Europa-Code	1302-0207-01	1302-0209-01	1302-0213-01	Schwarz
Fabrikcode	6868-045-04LC	6868-060-04LC	6868-100-04LC	
Länge	450 mm	600 mm	1000 mm	
Breite	160 mm	160 mm	160 mm	
Höhe	90 mm	90 mm	90 mm	
Last	180 kg	200 kg	220 kg	
Schrauben Gewinde	M10	M10	M10	
Schraubenkopf	Hammer	Hammer	Hammer	
Profile				
Karton / Palette				
ME (St.)	2 120	2 120	2 60	

## Sumo® EV - 180x90 - 40

Mit Aluminiumprofil. Komplett mit Schrauben und Wasserwaage für die korrekte Ausrichtung.



Modell	L400 mm	L600 mm	L1000 mm	L1200 mm	Farbe
Europa-Code	1304-0205-01	1304-0209-01	1304-0213-01	1304-0215-01	Schwarz
Fabrikcode	6868-040-04EV	6868-060-04EV	6868-100-04EV	6868-120-04EV	
Länge	400 mm	600 mm	1000 mm	1200 mm	
Breite	180 mm	180 mm	180 mm	180 mm	
Höhe	90 mm	90 mm	90 mm	90 mm	
Last	240 kg	450 kg	580 kg	600 kg	
Schrauben Gewinde	M10	M10	M10	M10	
Schraubenkopf	Hammer	Hammer	Hammer	Hammer	
Profile					
Karton / Palette					
ME (St.)	2 144	2 96	2 48	2 48	

## Sumo® SM - 110x90 - 21

Mit Aluminiumprofil. Komplett mit Befestigungsschrauben und Wasserwaage für die korrekte Ausrichtung.  
D 110 mm x H 90 mm.



Modell	L450 mm	L600 mm	Farbe
Europa-Code	1301-0107-01	1301-0109-01	Schwarz
Fabrikcode	6868-045-01SM	6868-060-01SM	
Länge	450 mm	600 mm	
Breite	110 mm	110 mm	
Höhe	90 mm	90 mm	
Last	180 kg	200 kg	
Schrauben Gewinde	M10	M10	
Schraubenkopf	Hexagon	Hexagon	
Profile			
Karton / Palette			
ME (St.)	2 200	2 180	

## Sumo® SM - 110x90 - 40

Mit Aluminiumprofil. Komplett mit Befestigungsschrauben und Wasserwaage für die korrekte Ausrichtung.  
D 110 mm x H 90 mm.



Modell	L450 mm	L600 mm	Farbe
Europa-Code	1301-0207-02	1301-0209-01	Schwarz
Fabrikcode	6868-045-04SM	6868-060-04SM	
Länge	450 mm	600 mm	
Breite	110 mm	110 mm	
Höhe	90 mm	90 mm	
Last	180 kg	200 kg	
Schrauben Gewinde	M10	M10	
Schraubenkopf	Hammer	Hammer	
Profile			
Karton / Palette			
ME (St.)	2 200	2 180	

## Mini Sumo® - 130x60 - 21

Mit Aluminiumprofil. Komplett mit Befestigungsschrauben.  
D130 mm x H60 mm.



Modell	L255 mm	L410 mm	L560 mm	L960 mm	L1160 mm	Farbe
Europa-Code	1309-0104-01	1309-0106-01	1309-0108-01	1309-0112-01	1309-0114-01	Schwarz
Fabrikcode	6868-125-01	6868-145-01	6868-156-01	6868-196-01	6868-1116-01	
Länge	255 mm	410 mm	560 mm	960 mm	1160 mm	
Breite	130 mm	130 mm	130 mm	130 mm	130 mm	
Höhe	60 mm	60 mm	60 mm	60 mm	60 mm	
Last	150 kg	250 kg	460 kg	620 kg	620 kg	
Schrauben Gewinde	M10	M10	M10	M10	M10	
Schraubenkopf	Hexagon	Hexagon	Hexagon	Hexagon	Hexagon	
Profile						
Karton / Palette						
ME (St.)	2 240	2 120	2 120	2 60	2 60	

## Mini Sumo® - 130x60 - 40

Mit Aluminiumprofil. Komplett mit Befestigungsschrauben.  
D130 mm x H60 mm.



Modell	L255 mm	L410 mm	L560 mm	Farbe
Europa-Code	1309-0204-01	1309-0206-01	1309-0208-01	Schwarz
Fabrikcode	6868-125-04	6868-145-04	6868-156-04	
Länge	255 mm	410 mm	560 mm	
Breite	130 mm	130 mm	130 mm	
Höhe	60 mm	60 mm	60 mm	
Last	150 kg	250 kg	460 kg	
Schrauben Gewinde	M10	M10	M10	
Schraubenkopf	Hammer	Hammer	Hammer	
Profile				
Karton / Palette				
ME (St.)	2 240	2 120	2 120	

## Sumo® XT - 190x95 - 40


Mit Aluminiumprofil. Komplett mit Befestigungsschrauben und Wasserwaage für die korrekte Ausrichtung. B 190 mm x H 95 mm.



Modell	L240 mm	L400 mm	L600 mm	L1000 mm	L1200 mm	Farbe
Europa-Code	1306-0216-01	1306-0205-01	1306-0209-01	1306-0213-01	1306-0215-01	Schwarz
Fabrikcode	6868-024-04XT	6868-040-04XT	6868-060-04XT	6868-100-04XT	6868-120-04XT	
Länge	240 mm	400 mm	600 mm	1000 mm	1200 mm	
Breite	190 mm	190 mm	190 mm	190 mm	190 mm	
Höhe	95 mm	95 mm	95 mm	95 mm	95 mm	
Last	160 kg	260 kg	470 kg	650 kg	650 kg	
Schrauben Gewinde	M10	M10	M10	M10	M10	
Schraubenkopf	Hammer	Hammer	Hammer	Hammer	Hammer	
Profile						
Karton / Palette						
ME (St.)	2 240	2 144	2 96	2 48	2 48	

## Sumo® Profil Kupplung - Profil 41x41

Füße für Standardprofile im Format 41 x 41 aus recyceltem Gummi, die für stabilen Halt, Schwingungsdämpfung und Langlebigkeit in verschiedenen Einbaumgebungen ausgelegt sind.



Modell	L250 mm	L450 mm	L600 mm	L1000 mm	Farbe
Europa-Code	1303-0403-01	1303-0407-01	1303-0409-01	1303-0413-01	Schwarz
Fabrikcode	6868-025-07	6868-045-07	6868-060-07	6868-100-07	
Maße	L250 mm	L450 mm	L600 mm	L1000 mm	
Gewicht / Tragkraft	110	210	310	510	
Karton / Palette					
ME (St.)	4 240	2 120	2 120	2 60	

## Baby Sumo®

Mini-Schwingungsdämpfer aus recyceltem, UV-beständigem Gummi für Außengeräte.



Modell	Außengewinde	Innengewinde	Farbe
Europa-Code	1314-0601-01	1314-0501-01	Schwarz
Fabrikcode	6868-245-01	6868-245-01F	
Maße	100 x 100 x H100 mm	100 x 100 x H100 mm	
Last	140 kg	140 kg	
Gewinde	M10 männlich	M10 weiblich	
Karton / Palette			
ME (St.)	4 488	4 488	

## Sumo® FT

In der Höhe verstellbar, L 160 mm x H 120–200 mm.



Modell	L160 x H120-200 mm	Farbe
Europa-Code	1307-0702-01	Schwarz
Fabrikcode	6868-016-4FT	
Maße	160 x 160 x H120 - 200 mm	
Last	140 kg	
Gewinde	M10 männlich	
Karton / Palette		
ME (St.)	4 480	

## Sumo® Erhöhungsblock - 160x110

Erhöhungsblock zur Erhöhung von Außeneinheiten, kompatibel mit Sumo und Sumo LC. Entwickelt, um zusätzliche Höhe zu schaffen, wo es notwendig ist, um den richtigen Abstand und die Effizienz des Systems zu gewährleisten.



Modell	L250 mm	L450 mm	L600 mm	L1000 mm	L1200 mm	Farbe
Europa-Code	1310-0003-01	1310-0007-01	1310-0009-01	1310-0013-01	1310-0015-01	Schwarz
Fabrikcode	6868-025-S	6868-045-S	6868-060-S	6868-100-S	6868-120-S	
Länge	L250 mm	L450 mm	L600 mm	L1000 mm	L1200 mm	
Abmessungenen	160 x H110 mm	160 x H110 mm	160 x H110 mm	160 x H110 mm	160 x H110 mm	
Last	160 kg	260 kg	470 kg	630 kg	630 kg	
Kompatibel mit Europa-Code	1303-0103-01 1303-0203-01	1303-0107-01 1303-0207-01 1302-0107-02 1302-0207-01	1303-0109-01 1303-0209-01 1302-0109-02 1302-0209-01	1303-0113-01 1303-0213-01 1302-0113-01 1302-0213-01	1303-0115-01 1303-0215-01	
Karton / Palette						
ME (St.)	2 240	2 120	2 120	2 60	2 60	

## Sumo® XT Erhöhungsblock - 190x125

Erhöhungsblock zur Erhöhung von Außeneinheiten, kompatibel mit Sumo XT. Entwickelt, um zusätzliche Höhe zu schaffen, wo es notwendig ist, um den richtigen Abstand und die Effizienz des Systems zu gewährleisten.



Modell	L600 mm	L1000 mm	L1200 mm	Farbe
Europa-Code	1311-0009-01	1311-0013-01	1311-0015-01	Schwarz
Fabrikcode	6868-060-SXT	6868-100-SXT	6868-120-SXT	
Länge	L600 mm	L1000 mm	L1200 mm	
Abmessungenen	190 x H125 mm	190 x H125 mm	190 x H125 mm	
Last	230 kg	280 kg	280 kg	
Kompatibel mit Europa-Code	1306-0209-01	1306-0213-01	1306-0215-01	
Karton / Palette				
ME (St.)	2 80	2 48	2 48	

## Kick-Anti-Vibrationsmatte

Dichte: 500/800 Kg/m³.



Modell	330x330x10	500x500x10	1000x1000x10	330x330x20	500x500x20	1000x1000x20	Farbe
Europa-Code	1507-0548-02	1507-0547-02	1507-0547-03	1507-0548-01	1507-0546-01	1507-0547-01	Schwarz
Fabrikcode	6868-501-33	6868-501-05	6868-501-10	6868-500-33	6868-500-05	6868-500-10	
Maße	330x330 mm	500x500 mm	1000x1000 mm	330x330 mm	500x500 mm	1000x1000 mm	
Dicke	10 mm	10 mm	10 mm	20 mm	20 mm	20 mm	
Karton / Palette							
ME (St.)	1 1080	1 480	1 120	1 540	1 240	1 60	

# KONDENSAT- MANAGEMENT

Das Kondensatmanagement ist ein entscheidender Aspekt bei der Wartung von HLK-Anlagen. Der richtige Umgang mit Kondensat beugt Wasserschäden vor, schützt die Anlagen und gewährleistet eine optimale Systemleistung. Ohne ein wirksames Management kann übermäßige Feuchtigkeit zu Korrosion, Schimmelbildung und erhöhten Wartungskosten führen.

Innovative Lösungen für das Kondensatmanagement bieten zuverlässige Leistung bei minimalem Aufwand für Installation und Wartung. Diese Systeme sind darauf ausgelegt, Kondensat effizient aufzufangen, zu transportieren und zu entsorgen, wodurch der sichere Betrieb von HLK-Anlagen in verschiedenen Umgebungen gewährleistet wird.

Dank wichtiger Merkmale wie langlebiger Komponenten, kompakter Bauweise und einfacher Integration sind diese Lösungen ein unverzichtbarer Bestandteil von HLK-Anlagen.

**SIND SIE  
INTERESSIERT?  
SCANNEN SIE  
MICH**



## Technische Daten

Hergestellt aus starrem, stoßfestem und UV-stabilisiertem PVC.

Hochwertige Leistung, verwendbar von -20°C / -4°F bis +60°C / 140°F in statischer Anwendung.

## Acquaring®

Die innovative Aquaring-Fittingserie wurde speziell entwickelt, um eine möglichst einfache Installation und eine dauerhafte hydraulische Dichtungsleistung zu gewährleisten. Jede Komponente ist mit integrierten O-Ringen ausgestattet, die zusätzliche Dichtungsmaterialien überflüssig machen und die Installationszeit sowie das Risiko von Leckagen erheblich reduzieren. Dieses fortschrittliche Design sorgt für konsistente, zuverlässige Verbindungen auch unter anspruchsvollen Betriebsbedingungen und macht Aquaring zur idealen Lösung für das Kondensatablassmanagement.

## Stabile, hochwertige Dichtungsverbindungen

Starre Premium-Klebeverbindungen sind ein hochwertiges Zubehörsortiment für Hart-PVC Kondensatablaufrohre. In Verbindung mit einem speziellen PVC-Klebstoff sorgt es für eine starke, dauerhafte und witterungsbeständige Verbindung. Es wurde für eine perfekte Montage entwickelt und ist ideal für professionelle Installationen, bei denen es auf Zuverlässigkeit und Leistung ankommt.

**niccons**  
HVAC MANUFACTURING

**Castel**  
engineering

**ARTIPLASTIC**  
SMART PLASTIC SOLUTIONS

**APUMP  
HOUSE**

# REDBOX® MINI SERIE



Willkommen in einer neuen Ära der Einfachheit und Effizienz mit der REDBOX MINI PUMP Serie – der unverzichtbaren Ergänzung für Ihre professionelle Ausstattung.

Diese hochwertigen Mini-Kondensatpumpen wurden entwickelt, um Ihre Arbeit zu erleichtern, indem sie eine automatische und zuverlässige Ableitung des von modernen Klimaanlage erzeugten Kondensats gewährleisten.

DiversiTech® führt ein Sortiment an Mini-Kondensatpumpen, die ideal für Split-Klimaanlagen geeignet sind und dank ihrer kompakten Abmessungen direkt im Gerät oder innerhalb von Kabelkanälen installiert werden können. Die REDBOX MINI PUMP Serie vereint ein kompaktes Design mit herausragender Leistung. Die Pumpen sind für den Einsatz an Klimageräten mit hoher Kühlleistung ausgelegt und fördern Kondensat zuverlässig innerhalb des angegebenen Temperaturbereichs.

Dank ihrer durchdachten Konstruktion können sie das Kondensat auf beachtliche Förderhöhen ableiten und überwinden damit die gängigsten Installationsanforderungen. Trotz ihrer hohen Leistungsfähigkeit arbeiten die Geräte äußerst geräuscharm und eignen sich somit für alle Arten von Innenräumen. Jede Pumpe der Serie wird durch eine 2-jährige Garantie abgesichert – ein klarer Beleg für die hohe Verarbeitungsqualität und die verwendeten Materialien. Die Wartung ist einfach, was eine lange Lebensdauer des Produkts sicherstellt.

## COMPACT **NEU** Mini-Kondensatpumpe

REDBOX MINI COMPACT wurde entwickelt, um die von Klimaanlage mit einer maximalen Kühlleistung von 7 kW erzeugte Kondensflüssigkeit automatisch abzuleiten.



Modell	REDBOX - COMPACT	Farbe	
Europa-Code	1410-0026-03	[Red Box]	Rot
Fabrikcode			
Förderzyklus	12 ml		
Stromversorgung	100-240V, 50-60Hz		
Leistungsaufnahme	3W		
Schalldruckpegel	21 dB(A)		
Max. Förderhöhe	15 m		
Sicherheitskontakt (Alarm)	Max. 3A		
Medium	Frischwasser 1–40 °C		
Pumpengröße	119 x 31.5 x 50 mm		
Tankgröße	75 x 43.2 x 40.3 mm		
Karton / Palette		[Carton Icon]	[Palette Icon]
ME (m)		10	720

## TUBE **NEU** Mini-Kondensatpumpe

REDBOX MINI TUBE dient zur automatischen Ableitung des Kondenswassers aus Klimaanlage mit einer Kühlleistung von maximal 7 kW.



Modell	REDBOX - TUBE	Farbe	
Europa-Code	1410-0026-02	[Red Box]	Rot
Fabrikcode			
Förderzyklus	10 ml		
Stromversorgung	100-240V, 50-60Hz		
Leistungsaufnahme	3W		
Schalldruckpegel	21DB(A)		
Max. Förderhöhe	15 m		
Sicherheitskontakt (Alarm)	Max. 3A		
Medium	Frischwasser 1–40 °C		
Pumpengröße	159.8 x 36.8 x 31 mm		
Tankgröße	75 x 43.2 x 40.3 mm		
Karton / Palette		[Carton Icon]	[Palette Icon]
ME (m)		10	720

## UNIVERSAL **NEU** Mini-Kondensatpumpe

REDBOX MINI UNIVERSAL dient zur automatischen Ableitung des Kondenswassers aus Klimaanlage mit einer Kühlleistung von maximal 7 kW.





Modell	REDBOX - UNIVERSAL	Farbe	
Europa-Code	1410-0026-01	[Red Box]	Rot
Fabrikcode			
Förderzyklus	16 ml		
Stromversorgung	100-240V, 50-60Hz		
Leistungsaufnahme	3W		
Schalldruckpegel	21 dB(A)		
Max. Förderhöhe	15 m		
Sicherheitskontakt (Alarm)	Max. 3A		
Medium	Frischwasser 1–40 °C		
Pumpengröße	95.4 x 44 x 109.7 mm		
Tankgröße	81 x 44 x 24.9 mm		
Karton / Palette		[Carton Icon]	[Palette Icon]
ME (m)		10	720

## SLIM **NEU** Unterbaupumpe für Anlagen

Die Kondensatpumpe RotBOX SLIM dient dazu, Kondenswasser automatisch aus Klimaanlage abzuleiten





Modell	REDBOX - SLIM	Farbe	
Europa-Code	1410-0026-04		Weiß
Fabrikcode			
Förderzyklus	20 ml		
Stromversorgung	100-240V, 50-60Hz		
Power consumption	2,5W		
Auslassanschluss-Größe	1/4" (6 mm)		
Max. Förderhöhe	20 m		
Sicherheitskontakt (Alarm)	Max. 3A		
Medium	Frischwasser 1–40 °C		
Pumpengröße	282 x 62 x 59 mm		
Gewicht	0,5 kg		
Karton / Palette			
ME (m)	10	990	

## TRUNK **NEU** Mini-Kondensatpumpe

Der REDBOX MINI TRUNK ist dafür ausgelegt, das von Klimaanlage mit einer Kühlleistung von maximal 7 kW anfallende Kondenswasser automatisch abzuleiten.





Modell	REDBOX - TRUNK	Farbe	
Europa-Code	1410-0025-01		Rot
Fabrikcode			
Förderzyklus	16 ml		
Stromversorgung	100-240V, 50-60Hz		
Leistungsaufnahme	3W		
Schalldruckpegel	21 dB(A)		
Max. Förderhöhe	15 m		
Sicherheitskontakt (Alarm)	Max. 3A		
Medium	Frischwasser 1–40 °C		
Kanalmaß	80 x 60 mm		
Pumpengröße	95.4 x 44 x 109.7 mm		
Tankgröße	81 x 44 x 24.9 mm		
Karton / Palette			
ME (m)	10	180	

## RedBox 2 2-Liter-Tankpumpe

Die DiversiTech® RotBox 2-Liter-Tankpumpe ist eine Kondensatpumpe mit einer Förderleistung von 280 l/h und einer Förderhöhe von 5,1 Metern. Diese Pumpe verfügt über Befestigungslaschen aus Metall, mit denen der Tank an der Wand verschraubt werden kann. Dank des universellen Netzkabels lässt sich die Pumpe einfach installieren, warten und nachrüsten. Die einzigartigen LED-Anzeigen zeigen an, ob die Pumpe mit Strom versorgt wird, ob sie läuft und ob der Hochwasseralarm ausgelöst wurde.





Modell	REDBOX 2l	Farbe	
Europa-Code	1410-2621-01		Schwarz/ Rot
Fabrikcode	0514.00001.000		
Abmessungen	170 x 150 x 300 mm		
Tankvolumen	2 l		
Max. Förderhöhe	5,1 m		
Auslassanschluss	3/8" & 1/4"		
Leistungsaufnahme	60 W		
Nennspannung	230 V (50 Hz)		
Nennstrom	1 A		
Karton / Palette			
ME (St.)	1	96	

## Transparenter Druckschlauch 6–9 mm

Zum Anschluss an Kondensatpumpen.



Modell	6-9mm	Farbe	
Europa-Code	1404-0606-01		Transparent
Fabrikcode	0511.00201.033		
Außen Ø	9mm		
Innen Ø	6mm		
Karton / Palette			
ME (m)	50	5000	

# ACQUARING®

## O-RING-VERBINDUNGEN



Wir stellen Ihnen das Acquaring®-Zubehörsortiment vor, das speziell für starre Kondensatablaufrohre entwickelt wurde. Dank der integrierten O-Ring-Technologie gewährleistet es schnelle und sichere Verbindungen ohne den Einsatz von Klebstoff.

Der O-Ring garantiert eine zuverlässige Abdichtung, verhindert Leckagen und verbessert die langfristige Leistungsfähigkeit. Acquaring® vereinfacht die Installation und Wartung und sorgt gleichzeitig für ein sauberes, professionelles Erscheinungsbild.

Ideal für HLK-Anwendungen im Wohn-, Gewerbe- und Industriebereich.

### Starres Abflussrohr hergestellt aus selbstverlöschendem Hart-PVC

Die Rohre müssen vor dem Einstecken in die Fittings angefast und entgratet werden, um eine einwandfreie Verbindung zu gewährleisten.

Speziell für den Einsatz in drucklosen Kondensatablaufsystemen von Klimaanlage entwickelt.



Modell	ø 20mm	ø 25mm	ø 32mm	Farbe	
Europa-Code	1402-0305-01	1402-0405-01	1402-0505-01		Weiß
Fabrikcode	9903-001-08	9904-001-08	9905-001-08		
Europa-Code	1402-0311-01				Schwarz
Fabrikcode	0513.00001.031				
Länge	2 m	2 m	2 m		
Außendurchmesser	20 mm	25 mm	32 mm		
Karton / Palette					
ME (m)	30 Weiß 100 Schwarz	3630 Weiß 4000 Schwarz	18 2178	10 1210	

**HINWEIS:**  
Das starre Abflussrohr eignet sich sowohl für die Acquaring®- als auch für die Rigid Premium-Produktreihe.



### Winkel 90°

Durch die integrierte O-Ring-Technologie ist eine schnelle und sichere Verbindung ohne Klebstoff möglich.

Modell	ø 20mm	ø 25mm	ø 32mm	Farbe	
Europa-Code	1405-1105-06	1405-1205-06	1405-1305-06		Weiß
Fabrikcode	2014 COR	2514 COR	3214 COR		
Europa-Code	1405-1111-01				Schwarz
Fabrikcode	2014 COR-B				
Karton / Palette					
ME (St.)	20 8000	20 4800	20 3040		



### Winkel 45°

Durch die integrierte O-Ring-Technologie ist eine schnelle und sichere Verbindung ohne Klebstoff möglich.

Modell	ø 20mm	ø 25mm	ø 32mm	Farbe	
Europa-Code	1405-1105-07	1405-1205-07	1405-1305-07		Weiß
Fabrikcode	2013 AOR	2513 AOR	3213 AOR		
Europa-Code	1405-1111-02				Schwarz
Fabrikcode	2013 AOR-B				
Karton / Palette					
ME (St.)	20 8000	20 4800	20 3840		



### T-Stück

Durch die integrierte O-Ring-Technologie ist eine schnelle und sichere Verbindung ohne Klebstoff möglich.

Modell	ø 20mm	ø 25mm	ø 32mm	Farbe	
Europa-Code	1405-1105-08	1405-1205-08	1405-1305-08		Weiß
Fabrikcode	2015 DOR	2515 DOR	3215 DOR		
Europa-Code	1405-1111-03				Schwarz
Fabrikcode	2015 DOR-B				
Karton / Palette					
ME (St.)	20 4800	20 3040	20 2280		

## Verbinder

Durch die integrierte O-Ring-Technologie ist eine schnelle und sichere Verbindung ohne Klebstoff möglich.



Modell	ø 20mm		ø 25mm		ø 32mm		Farbe
Europa-Code	1405-1105-09		1405-1205-09		1405-1305-09		Weiß
Fabrikcode	2012 MOR		2512 MOR		3212 MOR		
Europa-Code	1405-1111-04						Schwarz
Fabrikcode	2012 MOR-B						
Karton / Palette							
ME (St.)	20	8000	20	4800	20	4800	

## Starr-flexibel Verbinder

Zur Verbindung von Spiral- oder Wellrohren (alle Abmessungenen)



Modell	ø 20mm		ø 25mm		ø 32mm		Farbe
Europa-Code	1405-0305-06		1405-0405-07		1405-0505-07		Weiß
Fabrikcode	2006 FR		2506 FR		3206 FR		
Karton / Palette							
ME (St.)	20	8000	20	8000	20	8000	

## Reduzierung

Zur Verbindung von Spiral- oder Wellrohren (alle Abmessungenen)



Modell	ø 25-20mm		ø 32-25mm		Farbe
Europa-Code	1405-1205-10		1405-1305-10		Weiß
Fabrikcode	2520 RR		3225 RR		
Karton / Palette					
ME (St.)	20	8000	20	4800	

## Befestigungsschelle

Zur Befestigung des starren Abflussrohrs an der Wand



Modell	ø 20mm		ø 25mm		ø 32mm		Farbe
Europa-Code	1405-0305-01		1405-0405-01		1405-0505-01		Weiß
Fabrikcode	9903-107-00		9904-107-00		9905-107-00		
Europa-Code	1405-0311-03						Schwarz
Fabrikcode	0513.00004.031						
Karton / Palette							
ME (St.)	30 Weiß 500 Schwarz	13440 Weiß 32000 Schwarz	30	13440	30	13440	

# STARRE PREMIUM DICHTUNGSVERBINDUNGEN



Wir präsentieren die Rigid Premium Dichtungsanschlüsse – eine hochwertige Zubehörserie für starre PVC-Kondensatablaufrohre.  
Das System ist auch für die Verwendung in Kombination mit speziellen PVC-Klebstoffen ausgelegt und gewährleistet maximale Festigkeit und Langlebigkeit.  
Ideal für anspruchsvolle Einsatzbereiche bietet es eine außergewöhnlich hohe Beständigkeit selbst gegenüber extremen Witterungseinflüssen

## Bogen 45°

Für die Verwendung ohne Klebstoff oder in Kombination mit einem speziellen PVC-Kleber konzipiert.



Modell	ø 20mm	ø 25mm	ø 32mm	Farbe	
Europa-Code	1405-1105-01	1405-1205-01	1405-1305-01	Weiß	
Fabrikcode	9903-101-08	9904-101-08	9905-101-08		
Durchmesser ø	20 mm	25 mm	32 mm		
Karton / Palette					
ME (St.)	30 4800	30 4800	30 2340		

## Bogen 90°

Für die Verwendung ohne Klebstoff oder in Kombination mit einem speziellen PVC-Kleber konzipiert.



Modell	ø 20mm	ø 25mm	ø 32mm	Farbe	
Europa-Code	1405-1105-02	1405-1205-02	1405-1305-02	Weiß	
Fabrikcode	9903-102-08	9904-102-08	9905-102-08		
Durchmesser ø	20 mm	25 mm	32 mm		
Karton / Palette					
ME (St.)	30 4800	30 4800	30 2340		

## Verbinder mit zwei Muffen

Für die Verwendung ohne Klebstoff oder in Kombination mit einem speziellen PVC-Kleber konzipiert.



Modell	ø 20mm	ø 25mm	ø 32mm	Farbe	
Europa-Code	1405-1105-03	1405-1205-03	1405-1305-03	Weiß	
Fabrikcode	9903-103-08	9904-103-08	9905-103-08		
Durchmesser ø	20 mm	25 mm	32 mm		
Karton / Palette					
ME (St.)	30 4800	30 4800	30 4800		

## Reduzierstück


Für die Verwendung ohne Klebstoff oder in Kombination mit einem speziellen PVC-Kleber konzipiert.



Modell	M25-F20mm	M32-F20-F25mm	Farbe	
Europa-Code	1405-0005-01	1405-0005-02	Weiß	
Fabrikcode	9903-104-08	9904-104-08		
Durchmesser ø	M25-F20 mm	M32-F20-F25 mm		
Karton / Palette				
ME (St.)	30 4800	30 4800		

## T-Stück

Für die Verwendung ohne Klebstoff oder in Kombination mit einem speziellen PVC-Kleber konzipiert.



Modell	ø 20mm	ø 25mm	ø 32mm	Farbe	
Europa-Code	1405-1105-04	1405-1205-04	1405-1305-04	Weiß	
Fabrikcode	9903-105-08	9904-105-08	9905-105-08		
Durchmesser ø	20 mm	25 mm	32 mm		
Karton / Palette					
ME (St.)	30 4800	30 4800	30 2340		

## Fitting für Unterputzbox

Für die Verwendung ohne Klebstoff oder in Kombination mit einem speziellen PVC-Kleber konzipiert.



Modell	ø 20mm	ø 25mm	ø 32mm	Farbe	
Europa-Code	1405-1105-05	1405-1205-05	1405-1305-05	Weiß	
Fabrikcode	9903-106-08	9904-106-08	9905-106-08		
Durchmesser ø	20 mm	25 mm	32 mm		
Karton / Palette					
ME (St.)	30 4800	30 4800	30 4800		

## Henkel Tangit Kleber für PVC

PVC-spezifischer Klebstoff sorgt für eine extrem feste Verbindung zwischen Rohren und Zubehör.



Modell	PVC Kleber	Farbe	
Europa-Code	1703-2500-01	Transparent	
Fabrikcode	4000 TG		
Karton / Palette			
ME (St.)	12	***	

## Entgrater

Ein praktisches Werkzeug zum Entgraten der Rohre vor dem Verbinden.



Modell	Entgrater	Farbe	
Europa-Code	1703-2300-01	Rot	
Fabrikcode	A-600-001		
Durchmesser ø	20 - 25 - 32 mm		
Karton / Palette			
ME (St.)	1	200	

## Kondensatschlauchanschluss

Wir empfehlen die Verwendung von Schlauchschellen (nicht im Lieferumfang enthalten), um die Wasserdichtigkeit zu gewährleisten.



Modell	ø 16mm	ø 18mm	ø 20mm	ø 25mm	ø 32mm	Farbe	
Europa-Code	1405-0101-01					Gelb	
Fabrikcode	1607 RU						
Europa-Code		1405-0207-01				Rot	
Fabrikcode		1807 RU					
Europa-Code			1405-0310-01			Blau	
Fabrikcode			2007 RU				
Europa-Code				1405-0409-01		Grün	
Fabrikcode				2507 RU			
Europa-Code					1405-0508-01	Weiß	
Fabrikcode					3207 RU		
Außendurchmesser	14 / 16 / 18 / 20 mm	14 / 16 / 18 / 20 mm	14 / 16 / 18 / 20 mm	14 / 16 / 18 / 20 mm	14 / 16 / 18 / 20 mm		
Innendurchmesser	16 mm	18 mm	20 mm	25 mm	32 mm		
Karton / Palette							
ME (St.)	20 4800	20 4800	20 4800	20 4800	20 4800		

## Siphon für starre Abflussrohre

- Vermeidet schlechte Gerüche
- Vertikaler und horizontaler Einbau möglich
- Verschiedene Anschlusskombinationen möglich
- Einsehbar



Modell	Siphon 20-16/18 mm	Farbe	
Europa-Code	1405-1005-01	Weiß	
Fabrikcode	0514.00007.022		
Außendurchmesser	20 mm		
Innendurchmesser	16 - 18 mm		
Karton / Palette			
ME (St.)	20	1280	



## Spiralschlauch innen glatt

Modell	16 mm	18 mm	20 mm	Farbe
Europa-Code	1401-0105-01	1404-0205-04	1401-0305-01	Weiß
Fabrikcode	0016 TU	0018 TU	0020 TU	
Durchmesser $\varnothing$	16 mm	18 mm	20 mm	
Karton / Palette				
ME (m)	30 4860	30 4320	30 4320	

## Spiralschlauch

Druckfester, einwandiger Wellenschlauch, hergestellt im Einzelextrusionsverfahren. Hohe Widerstandsfähigkeit und erhöhte Sicherheit gegen das Risiko von Mikroleckagen. Besonders geeignet für den Einsatz unter Schienenführungen. Ausgezeichnete Flexibilität



Modell	16-18 mm	17-20 mm	16-18-20 mm	Farbe
Europa-Code	1406-0805-01	1406-0905-01	1406-1005-02	Weiß
Fabrikcode	9899-051-01	9899-050-01	9899-057-01	
Durchmesser $\varnothing$	16-18 mm	17-20 mm	16-18-20 mm	
Karton / Palette				
ME (m)	50 2000	50 1400	50 700	

## Spiralschlauch

Passend für  $\varnothing$  16, 18 und 20 mm. Mit regelmäßigen Schnittmarkierungen. Hergestellt aus LDPE für maximale Flexibilität.



Modell	16-18-20 mm	Farbe
Europa-Code	1406-1005-01	Weiß
Fabrikcode	0511.00301.033	
Durchmesser $\varnothing$	16-18-20 mm	
Karton / Palette		
ME (m)	50	4500

## Blauer doppelt extrudierter Wellenschlauch

Zweischichtiger, bruchsicherer Wellenschlauch (doppelte Materialschicht). Äußerst widerstandsfähiger Schlauch mit Schutz vor Mikrorissen. Maximale Sicherheit bei der Installation unter der Wand. Speziell entwickelt, um dem sauren Kondensat von Brennkesseln standzuhalten. Hervorragende Flexibilität. Komplett mit 10 Dichtungen. Betriebstemperatur: -30 °C bis +75 °C.



Modell	16-18 mm	17-20 mm	Farbe
Europa-Code	1406-0803-01	1406-0903-01	Weiß/ Blau
Fabrikcode	9899-059-01	9899-055-01	
Durchmesser $\varnothing$	16-18 mm	17-20 mm	
Karton / Palette			
ME (St.)	50 2000	50 1400	

## Roter doppelt extrudierter Wellenschlauch

Zweischichtiger, bruchsicherer Wellenschlauch (doppelte Materialschicht). Äußerst widerstandsfähiger Schlauch mit Schutz vor Mikrorissen. Maximale Sicherheit bei der Installation unter der Wand. Speziell entwickelt, um dem sauren Kondensat von Brennkesseln standzuhalten. Hervorragende Flexibilität. Komplett mit 10 Dichtungen. Betriebstemperatur: -30 °C bis +75 °C.



Modell	16-18 mm	17-20 mm	Farbe
Europa-Code	1406-0802-01	1406-0902-01	Weiß/ Rot
Fabrikcode	9899-058-01	9899-056-01	
Durchmesser $\varnothing$	16-18 mm	17-20 mm	
Karton / Palette			
ME (St.)	50 2000	50 1400	

## Kondensatschlauch Klar **NEU**

Unser verstärkter PVC-Gewebeslauch eignet sich für Kondensatabläufe und wird zum Schutz und zur einfachen Lagerung in einer durchsichtigen Schrumpffolie verpackt geliefert. Maximale Temperatur +60 °C, minimale Temperatur -15 °C.



Modell	$\varnothing$ 6 mm	$\varnothing$ 10 mm	$\varnothing$ 12 mm	$\varnothing$ 16 mm	Farbe
Europa-Code	1417-0000-04	1417-0000-07	1417-0000-01	1417-0000-09	Transparent
Fabrikcode	RVT-1/4	RVT-3/8	RVT-1/2	RVT-5/8	
Beschreibung	1/4" x 30 Meter	3/8" x 30 Meter	1/2" x 30 Meter	5/8" x 30 Meter	
Innendurchmesser	6 mm	10 mm	12 mm	16 mm	
Karton / Palette					
ME (m)					

## Drei-Wege-Verschraubung

Dreiwege-Stecker mit zwei Buchsen und einem Stecker.  
Komplett mit zwei Dichtungen.



Modell	F20-M20 mm		F18-M18 mm		F24-M20 mm		Farbe
Europa-Code	1404-0005-08		1404-0005-09		1404-0005-01		Weiß
Fabrikcode	9899-060-01		9899-061-01		9899-062-01		
Durchmesser Ø	F20-M20 mm		F18-M18 mm		F24-M20 mm		
Karton / Palette							
ME (St.)	30	4800	30	4800	30	4800	

## Reduktion

Drehgelenk, komplett mit zwei Dichtungen.



Modell	F24-M20 mm		F20-M25 mm		F20-M32 mm		Farbe
Europa-Code	1404-0005-02		1404-0005-03		1404-0005-04		Weiß
Fabrikcode	9899-066-01		9899-067-01		9899-068-01		
Durchmesser Ø	F24-M20 mm		F20-M25 mm		F20-M32 mm		
Karton / Palette							
ME (St.)	30	4800	30	4800	30	4800	

## Reparations- verschraubung FØ24-FØ24 mm

Kupplung zur einfachen Reparatur an jeder beliebigen Stelle des gewellten Abflussschlauchs. Im Lieferumfang sind vier Dichtungen enthalten.



Modell	F24-F24 mm	
Europa-Code	1404-0005-10	
Fabrikcode	9899-070-01	
Durchmesser Ø	F24-F24 mm	
Karton / Palette		
ME (St.)	30	4800

## Starrflex- Kupplungs- verschraubung FØ20-FØ24 mm

Kupplung zum Verbinden des starren Rohrs mit dem gewellten Abflussschlauch. Komplett mit zwei Dichtungen.



Modell	F20-F24 mm	
Europa-Code	1404-0005-05	
Fabrikcode	9899-071-01	
Durchmesser Ø	F20-F24 mm	
Karton / Palette		
ME (St.)	30	4800

## Spiralschlauchverschraubung - Deckel

Zum Anschluss eines starren Rohrs oder des Auslasses des Einbettkastens an den aufgerollten Ablaufschlauch.



Modell	16-20 mm		20-20 mm	
Europa-Code	1404-0005-11		1404-0305-04	
Fabrikcode	9899-073-01		9899-073-01N	
Einlass Ø	16 mm		20 mm	
Auslass Ø	20 mm		20 mm	
Karton / Palette				
ME (St.)	30	4800	30	4800

## Spiralschlauchverschraubung - 90° Kurve

90° Kurve für gewickelten Abflussschlauch.



Modell	16 mm		18 mm		20 mm		Farbe
Europa-Code	1404-0105-03		1404-0205-03		1404-0305-03		Weiß
Fabrikcode	9899-047-01		9899-049-01		9899-048-01		
Durchmesser Ø	16 mm		18 mm		20 mm		
Karton / Palette							
ME (St.)	25	11200	25	11200	25	11200	

## Spiralschlauch- verschraubung- zentraler Dreiweg

Zentrale Dreiwegebuchse für gewendelten Ablaufschlauch.



Modell	16 mm		20 mm	
Europa-Code	1404-0105-01		1404-0305-01	
Fabrikcode	9899-040-01		9899-041-01	
Durchmesser Ø	16 mm		20 mm	
Karton / Palette				
ME (St.)	30	4800	30	4800

## Spiralschlauch- verschraubung - Steckmuffe

Außengewindeanschluss für gewendelten Ablaufschlauch.



Modell	16 mm		20 mm	
Europa-Code	1404-0105-04		1404-0305-02	
Fabrikcode	9899-045-01		9899-046-01	
Durchmesser Ø	16 mm		20 mm	
Karton / Palette				
ME (St.)	30	13440	30	13440

## Steckmuffe mit Außengewinde für Spiralschläuche

Kann verwendet werden, um zwei gewickelte Abflussschläuche zu verbinden.



Modell	16 mm	18 mm	20 mm	Farbe	
Europa-Code	1404-0105-02	1404-0205-02	1404-0305-05	Weiß	
Fabrikcode	9899-042-01	9899-044-01	9899-043-01		
Durchmesser $\varnothing$	16 mm	18 mm	20 mm		
Karton / Palette					
ME (St.)	25 11200	25 11200	25 11200		

## Spiralschlauchverschraubung - Y-Verbindungsstück

Einfaches Y-Verbindungsstück, das zur Verbindung von zwei gewickelten Abflussschläuchen verwendet werden kann.



Modell	16 mm	18 mm	20 mm	Farbe	
Europa-Code	1404-0105-05	1404-0205-01	1404-0305-06	Weiß	
Fabrikcode	9899-042-01-Y	9899-043-01-Y	9899-044-01-Y		
Durchmesser $\varnothing$ Ein- / Ausgang	16 mm	18 mm	20 mm		
Karton / Palette					
ME (St.)	25 11200	25 11200	25 4000		

## Spiralschlauchverschraubung - Reduzierstück

Zentraler Dreiwegeanschluss für den aufgerollten Ablaufschlauch.



Modell	18-16 mm	20-16 mm	20-18 mm	Farbe	
Europa-Code	1404-0005-12	1404-0005-13	1404-0005-14	Weiß	
Fabrikcode	9899-045-01-Y	9899-046-01-Y	9899-047-01-Y		
Durchmesser $\varnothing$ – Eingang	18 mm	20 mm	20 mm		
Durchmesser $\varnothing$ – Ausgang	2x16 mm	2x16 mm	2x18 mm		
Karton / Palette					
ME (St.)	25 11200	25 11200	25 4000		

## “Y” Stück

Für  $\varnothing$ 16-18 Spiralrohre und für Wellrohre.

Linear Schraube.

Universal Schraube für  $\varnothing$ 16-18 20 Spiralrohre und für Wellrohre.



Modell	Typ	Farbe	
Europa-Code	1404-1006-02	Weiß	
Fabrikcode	0021 GY		
$\varnothing$ Ein- / Ausgang	16-18 mm		
Karton / Palette			
ME (St.)	20 4800		

## “T” Stück

„T“-Stück für Kondensatablaufrohre. Es kann mit Spiralrohren  $\varnothing$ 16,  $\varnothing$ 18,  $\varnothing$ 20 und mit Wellrohren  $\varnothing$ 16,  $\varnothing$ 20 verwendet werden.



Modell	Typ	Farbe	
Europa-Code	1404-1006-05	Transparent	
Fabrikcode	0025 GT		
Starres Rohr $\varnothing$	16-20 mm		
Wellrohr $\varnothing$	16-18-20 mm		
Karton / Palette			
ME (St.)	20 4800		

## Y-Stück

Modell	Typ	Farbe	
Europa-Code	1404-1005-02	Weiß	
Fabrikcode	0511.00003.022		
Verbindungen	Oben: 2 x $\varnothing$ 20 mm Unten: 1 x $\varnothing$ 18 mm		
Karton / Palette			
ME (St.)	200 9600		

## Universal Stück

Für  $\varnothing$ 16-18-20 Spiralrohre und für Wellrohre.



Modell	Typ	Farbe	
Europa-Code	1404-1006-03	Transparent	
Fabrikcode	0022 YU		
$\varnothing$ Ein- / Ausgang	16-18-20 mm		
Karton / Palette			
ME (St.)	20 4800		

## Reduzierung

Modell	Typ	Farbe	
Europa-Code	1404-1006-04	Transparent	
Fabrikcode	0023 GL		
Karton / Palette			
ME (St.)	20 8000		

## Siphon


Siphon aus stabilem, transparentem PVC zur Vermeidung von Geruchsbelästigungen durch Kondensatableitungen. Aufgrund seiner Abmessungen kann er auch im Kanal eingebaut werden.



Modell	Typ	Farbe	
Europa-Code	1404-1006-01	Transparent	
Fabrikcode	0024 SF		
$\varnothing$ Ein- / Ausgang	16-18-20 mm		
Karton / Palette			
ME (St.)	10 2400		

## Unterputzbox

Einzel in Karton verpackt. Auf der Verpackung befindet sich eine Kartonabdeckung zum Schutz während des Wandaufbaus. Verpackungsinhalt: Kunststoffbox, Kondensationsbehälter und Abdeckhaube



Modell	Ebox 43 Horizontal	Ebox 53 Horizontal	Ebox 43 Vertikal	Ebox 53 Vertikal	Farbe
Europa-Code	1403-1405-01	1403-1505-01	1403-1405-02	1403-1505-02	Weiß
Fabrikcode	0012 EBO	0014 EBO	0013 EBV	0015 EBV	
Abmessungenen	430 x 95 x 65	530 x 95 x 65	430 x 95 x 65	530 x 95 x 65	
Auslassrichtung	Horizontal	Horizontal	Vertikal	Vertikal	
Karton / Palette					
ME (St.)	20 400	20 400	25 500	20 400	

## Unterputzbox

Dies ist die erste Box mit einer Tasche, die speziell für die Installation von Klimaanlage entwickelt wurde. Dank der patentierten Konstruktion sind keine Verstärkungsstangen erforderlich, da der Deckel mit stabilen Platten zur Befestigung der Geräteschablone ausgestattet ist. Das widerstandsfähige Material hält den Belastungen bei der Wandmontage stand, und die Tropfschale muss auch bei Beschädigung nicht ersetzt werden. Seit 1996 wurde das Gerät kontinuierlich verbessert, was seinen Erfolg und seine weite Verbreitung gewährleistet.



Modell	PB300	Farbe
Europa-Code	1403-1805-01	Weiß
Fabrikcode	PB 300	
Abmessungenen	540 x 135 x 55	
Karton / Palette		
ME (St.)	15 300	

## Unterputzbox

Das Freestop-System ist mit einer O-Ring-Dichtung gegen schlechte Gerüche und einer speziellen Abdeckung ausgestattet, die verhindert, dass die Rohre den Betrieb des Schwabers beeinträchtigen. Das Schutzgitter ist eine Barriere gegen Verunreinigungen.

Wenn der Kondenswasserspiegel steigt, hebt sich der Schwimmer automatisch und lässt die Flüssigkeit abfließen. Nach Beendigung des Abflusses senkt sich das Freestop-System automatisch und verschließt den Abfluss hermetisch.



Modell	Freestop	Farbe
Europa-Code	1403-1920-01	Weiß
Fabrikcode	9899-220-01	
Maße	L430 x H130 x D65 mm	
Karton / Palette		
ME (St.)	24 384	

## Unterputzbox

Geeignet für alle Installationen dank der abnehmbaren Klappen. Die besondere Form der Klappen ermöglicht es, sie horizontal oder vertikal zu verschieben, bis sie in der perfekten Position sind, bevor sie endgültig fixiert werden. Es wurde speziell für Holzhäuser oder Gipskartonwände entwickelt, daher mit erhöhter Dicke. Komplett mit umkehrbarer Kondensatauffangwanne.



Modell	Papibox	Farbe
Europa-Code	1403-2018-01	Weiß
Fabrikcode	9899-420-01	
Maße	L375 x H85 x P64 mm	
Karton / Palette		
ME (St.)	30 480	

## Unterputzbox

Ausgestattet mit zwei vorgebrochenen Ø20 mm Seitenabgängen und Reduzierung für Ø16-18 mm Rohre. Komplett mit „Fix Jig“ zur Verankerung am Boden der Box und nützlich für die Befestigung der Klimaanlage Jig.



Modell	Climabox	Farbe
Europa-Code	1403-1914-01	Weiß
Fabrikcode	9899-001-01	
Maße	L430 x H130 x D65 mm	
Karton / Palette		
ME (St.)	24 384	

## Unterputzbox

Ausgestattet mit einem seitlichen Auslass Ø20-16 mm. Komplett mit kippbarer, umkehrbarer Auffangwanne für den Kondensatabfluss.



Modell	Universal	Farbe
Europa-Code	1403-2215-01	Weiß
Fabrikcode	9899-002-01	
Maße	L485 x H125 x D60 mm	
Karton / Palette		
ME (St.)	30 480	

## Unterputzbox

Ausgestattet mit einem seitlichen Auslass Ø16-20 mm, komplett mit „Fix Jig“ zur Verankerung am Boden des Kastens und nützlich für die Befestigung der Klimagerätevorrichtung. Kompaktere Abmessungen für den Einsatz in dünnen Wänden, z. B. Gipskarton. Komplet mit kippbarer, umkehrbarer Auffangwanne für den Kondensatabfluss.



Modell	Freebox	Farbe	
Europa-Code	1403-2317-01		Weiß
Fabrikcode	9899-006-01		
Maße	L380 x H120 x D55 mm		
Karton / Palette			
ME (St.)	30	480	

## Unterputzbox

Ausgestattet mit zwei vorgebrochenen Ø20 mm Seitenabgängen und Reduzierung für Ø16-18 mm Rohre. Komplet mit „Fix Jig“ zur Verankerung am Boden der Box und nützlich für die Befestigung der Klimaanlage Jig.



Modell	Pluvia Box	Farbe	
Europa-Code	1403-2516-02		Weiß
Fabrikcode	9899-008-01		
Maße	L500 x H170 x P65 mm		
Karton / Palette			
ME (St.)	18	288	

## Unterputzbox

Das Freestop-System ist mit einer O-Ring-Dichtung gegen schlechte Gerüche und einer speziellen Abdeckung ausgestattet, die verhindert, dass die Rohre den Betrieb des Schwebers beeinträchtigen. Wenn der Kondensatpegel steigt, hebt sich der Schwiber automatisch und lässt die Flüssigkeit abfließen; nach Beendigung der Entleerung senkt sich das Freestop-System automatisch und schließt den Abfluss hermetisch ab.



Modell	Pluviastop-Box	Farbe	
Europa-Code	1403-2516-01		Weiß
Fabrikcode	9899-009-01		
Maße	L500 x H170 x P65 mm		
Karton / Palette			
ME (St.)	18	288	

## Kondensatwanne aus galvanisch verzinktem Stahl



Modell	Kleine Kondensatwanne	Mittlere Kondensatwanne	Farbe	
Europa-Code	1408-1612-02	1408-1712-01		Weiß
Fabrikcode	VS 110	VS 210		
Europa-Code	1408-1613-02	1408-1713-01		Schwarz
Fabrikcode	VS 110N	VS 210N		
Abm.	800 x 340 mm		1000 x 420 mm	
Karton / Palette				
ME (St.)	1	45	1	27

## Aufhänger für Kondensatwannen aus galvanisch verzinktem Stahl



Modell	Aufhängung für kleine Kondensatwanne	Aufhängung für mittlere Kondensatwanne	Farbe	
Europa-Code	1408-1612-01	1408-1712-02		Weiß
Fabrikcode	VS 120	VS 220		
Europa-Code	1408-1613-01	1408-1713-02		Schwarz
Fabrikcode	VS 120N	VS 220N		
Abm.	340 mm		420 mm	
Karton / Palette				
ME (St.)	10	600	50	300

## Aufstellsystem mit Kondensatwanne aus verzinktem Stahl



Modell	Kleines Aufstellsystem	Mittleres Aufstellsystem	Farbe	
Europa-Code	1503-0120-01	1503-0121-01		Weiß
Fabrikcode	VS 140	VS 240		
Europa-Code	1503-0120-02	1503-0121-02		Schwarz
Fabrikcode	VS 140N	VS 240N		
Abm.	350 x 140 mm		440 x 140 mm	
Karton / Palette				
ME (St.)	1	170	1	170

## Kondensatwanne

- Wanne zum Auffangen von Kondenswasser
- Aus stabilem UV-stabilisiertem Kunststoff (kein Rost)
- Verstellbare Armbefestigung
- Geformter Wasserauslass für Ø16 mm, 18 mm und 20 mm.
- Anschluss an handelsübliche Abflussrohre und Abflussschläuche.



Modell	790x390 mm		940x420mm		Farbe
Europa-Code	1408-1605-01		1408-1705-01		Weiß
Fabrikcode	0509.00001.032		0509.00002.031		
Länge (A)	790 mm		940 mm		
Breite (B)	390 mm		420 mm		
Karton / Palette					
ME (St.)	1	75	1	70	

## Kondensatwanne mit Halterung


Universelles HIPS-Kondensatauffangwannen-Set, komplett mit Befestigungswinkeln. An jede Halterung oder Stütze anpassbar.



Modell	790x390 mm		940x420mm		Farbe
Europa-Code	1408-0005-03		1408-0005-01		Weiß
Fabrikcode	9899-098-01S		9899-099-01S		
Länge (A)	790 mm		940 mm		
Breite (B)	390 mm		420 mm		
Karton / Palette					
ME (St.)	1	90	1	26	

## Kondensatwanne mit Halterung

Universelles HIPS-Kondensat-Auffangwannen-Set, komplett mit Befestigungswinkeln, Heizung und Thermostat; Anpassbar an jede Halterung oder Stütze.



Modell	790x390 mm		940x420mm		Farbe
Europa-Code	1408-0005-04		1408-0005-02		Weiß
Fabrikcode	9899-098-01-RES		9899-099-01-RES		
Länge (A)	790 mm		940 mm		
Breite (B)	390 mm		420 mm		
Karton / Palette					
ME (St.)	1	90	1	26	

## Entwässerungssatz

- Entwässerungssatz für Kondensatwannen
- Anpassungsfähig an alle Marktstandards
- Bestehend aus:
  - Ablassventil mit Haken
  - Dichtungen und Kappen



Modell	19mm		32mm	
Europa-Code	1400-0005-01		1400-0005-02	
Fabrikcode	C9899-01		C9899-32	
Durchmesser ø	19 mm		32 mm	
Karton / Palette				
ME (St.)	10	4480	10	4480

## Verdunstungskasten

Das Wasser wird unter Benutzung der vom Außengerät erzeugten Wärme und Belüftung verdampft



Modell	EVABOX	
Europa-Code	1400-0005-03	
Fabrikcode	0027 EB	
Außenlufttemperatur (Min.)	33°C	
Innenlufttemperatur	25°C	
Karton / Palette		
ME (St.)	10	60

# SANITÄRARBEITEN & REPARATUREN



Auf diesen Seiten finden Sie ein ausgewähltes Sortiment an hochwertigen Produkten, die den anspruchsvollen Anforderungen moderner Gebäudesysteme gerecht werden. Wir sind stolz darauf, Ihnen eine breite Palette von Lösungen anbieten zu können, diese Einführung hebt speziell die außergewöhnlichen Angebote von GIA für den Sanitärbereich hervor. Die Verpflichtung von GIA zu Innovation und Zuverlässigkeit stellt sicher, dass sich Fachleute auf ihre Komponenten für robuste und effiziente Installationen verlassen können.

Darüber hinaus sind wir uns der entscheidenden Rolle von sicheren und zuverlässigen Verbindungselementen in Klimaanlage bewusst. Aus diesem Grund bieten wir auch die Rapid-O™-Reihe von Messingfittings an, die speziell für beschichtete Kupferrohre in Klimaanlage entwickelt wurden. Rapid-O™ Verbinder bieten eine schnelle und zuverlässige Verbindungslösung, die die Integrität und Langlebigkeit Ihrer HVAC-R Systeme gewährleistet.

In den folgenden Abschnitten finden Sie die spezifischen Gia-Installationsprodukte und Rapid-O™ Verbinder, die am besten zu Ihren Projektanforderungen passen. Wir sind sicher, dass unsere Auswahl Ihnen die Qualität und Leistung bietet, die Sie erwarten.

**SIND SIE  
INTERESSIERT?  
SCANNEN SIE  
MICH**



## Flip system

FLIP-SYSTEM ist eines der Meisterstücke der GIA-Produktion, ein patentiertes Befestigungssystem, das aus schnell verschließbaren Rohrschellen besteht, die für jede Art von Rohrleitungen geeignet sind. Im Vergleich zu herkömmlichen Rohrschellen reduzieren die FLIP-Schellen die Geräuschausbreitung im Abflusssystem beim Durchfluss von Flüssigkeiten deutlich.

Was diese Rohrschellen zudem auszeichnet, ist ihr Verriegelungssystem, das die Installation extrem schnell und einfach macht. FLIP-Rohrschellen sind so konzipiert, dass sie einfach durch Fingerdruck geschlossen werden können, ohne dass Werkzeuge benötigt werden.

Nach der Installation kann die Rohrschelle – falls erforderlich – sogar wieder geöffnet und entfernt oder erneut justiert werden. Dazu kann der Monteur das spezielle Ausziehwerkzeug „Apriflip“ verwenden, um die Rohrschelle mühelos zu öffnen. Dazu sind zwei einfache Handgriffe erforderlich: Stecken Sie die Stifte in die beiden seitlichen Löcher am oberen Teil der Rohrschelle und ziehen Sie sie dann heraus. Alternativ kann FLIP – unter Verwendung derselben Demontagetechnik – mit zwei Kreuzschlitzschraubendrehern mit einem Durchmesser von 3 mm geöffnet werden.

## Rapid-O™

Rapid-O™ bietet ein umfassendes Sortiment an hochwertigen Fittings – die schnellste und einfachste Methode, Kupferrohre für Kälteanlagen zu verbinden. Sie sind nicht nur schnell und einfach in der Anwendung, sondern auch wiederverwendbar und langlebig. Dank unserer einzigartigen Fittings erledigen Sie die Arbeit bis zu 90 % schneller als mit anderen Methoden, was sie zu einer besseren und schnelleren Alternative zu herkömmlichen Verfahren zum Verbinden von Kupferrohren macht.

**gia**  
Fissaggi brevettati

**FLIP**  
PIPE CLAMP

Rapid-O™

**ARCTIC  
HAYES**



Die Reparatur von Rohrleitungen kann stundenlanges Entleeren des gesamten Sanitärsystems bedeuten. Mit der Arctic Hayes Pipe Freeze-Produktreihe können Sie bis zu 85 % Zeit sparen, da Sie keine Absperrventile und Wartungsventile suchen und anschließend entleeren müssen.

Exklusive Untersuchungen von Arctic Hayes zeigen, dass nur 30 % der Klempner ein Pipe Freeze-Produkt verwenden oder ausprobiert haben, wobei einige Fachleute angeben, dass sie zögern, es zu probieren, oder schlechte Erfahrungen gemacht haben, meist weil das Rohr nicht richtig gefroren ist.

Auf die „Arctic Hayes Pipe Freeze“-Sets vertrauen Fachleute seit 60 Jahren, seit der ursprünglichen Patentierung im Jahr 1966.



Die „Pipe Freeze“-Sets können die Arbeitszeit um durchschnittlich 85 Prozent verkürzen. Basierend auf einem zweistündigen Entleerungs- und Wiederbefüllungsvorgang bei einem standardmäßigen 15-mm-Kupferrohr kann das „Professional Pipe Freeze“-Set Rohre zudem in nur einer Minute einfrieren.

Das einfach anzuwendende Freeze Spray bildet einen vorübergehenden Eispfropfen im Rohr, sodass die Arbeiten mit minimalen Beeinträchtigungen durchgeführt werden können. Es ist nicht notwendig, einen Absperrhahn oder ein Absperrventil zu suchen, und es verringert zudem das Risiko von Wasseraustritt und Sachschäden. Das Sortiment umfasst drei verschiedene Sets: „Aero“, „Professional“ und „Electric“, wobei jedes Set für eine Reihe von Rohrgrößen und eine Vielzahl von Anwendungen geeignet ist. Die Sets sind einfach zu bedienen und können Rohre in nur wenigen einfachen Schritten einfrieren.

## ZE1 **NEU** 150 ml Aero Pipe Freezer Spraydose

Die 150-ml Pipe Freezer Spraydose eignet sich für einen einzelnen Gefriervorgang an 8–15-mm-Rohren, sowohl horizontal als auch vertikal. Gefriertemperatur bis –50 °C





Modell	PIPE FREEZE	
Europa-Code	1718-0001-25	
Fabrikcode	ZE1	
Aggregatzustand	Flüssig	
Dichte	1.17	
Wasserlöslichkeit	Unlöslich. 0.373 g/l	
Selbstentzündungstemperatur	368 °C.	
Flammpunkt	Nicht zutreffend	
Entflammbarkeit	Nicht zutreffend	
Druck bei 20 °C	± 5.0 bar	
Druck bei 50 °C	< 12 bar	
Wassergehalt	< 0.3 % w/w	
Karton / Palette		
ME (St.)	12	1440

## ZE2 **NEU** 300 ml Aero Pipe Freezer Spraydose

Die 300 ml Aero Pipe Freezer Spraydose eignet sich für 2 x 8–15 mm-Rohrverbindungen oder 1 x 22 mm- oder 28 mm-Rohrverbindungen (horizontal oder vertikal). Gefriertemperatur bis -50 °C.



Modell	PIPE FREEZE	
Europa-Code	1718-0001-28	
Fabrikcode	ZE2	
Aggregatzustand	Flüssig	
Dichte	1.17	
Wasserlöslichkeit	Unlöslich. 0.373 g/l	
Selbstentzündungstemperatur	368 °C.	
Flammpunkt	Nicht zutreffend	
Entflammbarkeit	Nicht zutreffend	
Druck bei 20 °C	± 5.0 bar	
Druck bei 50 °C	< 12 bar	
Wassergehalt	< 0.3 % w/w	
Karton / Palette		
ME (St.)	12	960

## ZEP1 **NEU** 600g Pro Pipe Freezer Spraydose

Das 600g Pro Pipe Freezer Spray ist ein professionelles Rohrgefrier-Spray mit 600 g Inhalt, mit dem Sie an Rohren arbeiten können, ohne die Hauptversorgung abstellen oder das System entleeren zu müssen. Es sorgt für ein zuverlässiges, kontrolliertes Einfrieren und ermöglicht so effiziente Reparaturen. Hierfür ist ein separater VPOL-Messinganschluss erforderlich.




Modell	PROFESSIONAL SPRAY PIPE FREEZER	
Europa-Code	1718-0001-47	
Fabrikcode	ZEP1	
Aggregatzustand	Flüssig	
Dichte	1.17	
Wasserlöslichkeit	Unlöslich. 0.373 g/l	
Selbstentzündungstemperatur	368 °C.	
Flammpunkt	Nicht zutreffend	
Entflammbarkeit	Nicht zutreffend	
Druck bei 20 °C	± 5.0 bar	
Druck bei 50 °C	< 12 bar	
Wassergehalt	< 0.3 % w/w	
Karton / Palette		
ME (St.)	12	960

## ZEK1 **NEU** 8-15mm Aero Einweg Freeze-Set

Lieferumfang:  
1 x 150 ml Aero Pipe Freezer Spraydose  
1 x Aero Einweg-Gefriermanschette  
Das 150-ml-Aero-Kit eignet sich für eine einmalige Gefrierbehandlung an horizontalen oder vertikalen Rohren mit einem Durchmesser von 8–15 mm





Modell	FREEZING KIT	
Europa-Code	1718-0001-40	
Fabrikcode	ZEK1	
Aggregatzustand	Flüssig	
Dichte	1.17	
Wasserlöslichkeit	Unlöslich. 0.373 g/l	
Selbstentzündungstemperatur	368 °C.	
Flammpunkt	Nicht zutreffend	
Entflammbarkeit	Nicht zutreffend	
Druck bei 20 °C	± 5.0 bar	
Druck bei 50°C	< 12 bar	
Wassergehalt	< 0.3 % w/w	
Karton / Palette		
ME (St.)	12	660

## ZEK2 **NEU** 8-28mm Aero Einweg Freeze-Set

Das 300-ml Aero Kit ist geeignet für 2 × Gefriervorgänge an 8–15-mm-Rohren oder für 1 × Gefriervorgang an 22-mm- oder 28-mm-Rohren, horizontal oder vertikal.

Das Set enthält:  
1 x 300 ml Aero Pipe Freezer Spraydose  
2 x Aero Einweg-Gefriermanschette



Modell	FREEZING KIT	
Europa-Code	1718-0001-43	
Fabrikcode	ZEK2	
Aggregatzustand	Flüssig	
Dichte	1.17	
Wasserlöslichkeit	Unlöslich. 0.373 g/l	
Selbstentzündungstemperatur	368 °C.	
Flammpunkt	Nicht zutreffend	
Entflammbarkeit	Nicht zutreffend	
Druck bei 20 °C	± 5.0 bar	
Druck bei 50°C	< 12 bar	
Wassergehalt	< 0.3 % w/w	
Karton / Palette		
ME (St.)	12	540

## ZECOM **NEU** 8-35mm Pro Commercial Freeze-Set

Geeignet für Rohre mit 8 mm, 15 mm, 22 mm, 28 mm oder 35 mm Durchmesser, mit doppelter Gefrierfunktion für horizontale und vertikale Rohre.



Modell	FREEZING KIT	
Europa-Code	1718-0001-37	
Fabrikcode	ZECOM	
Aggregatzustand	Flüssig	
Dichte	1.17	
Wasserlöslichkeit	Unlöslich. 0.373 g/l	
Selbstentzündungstemperatur	368 °C.	
Flammpunkt	Nicht zutreffend	
Entflammbarkeit	Nicht zutreffend	
Druck bei 20 °C	± 5.0 bar	
Druck bei 50°C	< 12 bar	
Wassergehalt	< 0.3 % w/w	
Karton / Palette		
ME (St.)	1	40


Lieferumfang:  
1 x 509 ml/600 g Arctic Spray PRO Rohrkühlkanister  
2 x Gefriermanschette 8–15 mm  
2 x Gefriermanschette 15–22 mm  
2 x Gefriermanschette 28–35 mm  
1 x Messing-Regelventil  
2 x 1 m Nylon-Verbindungsschlauch  
1 x digitale Waage  
1 x Pro-T-Stück

Hinweis: Eine leere ZEP1-Dose mit Messingventil wiegt ca. 250 g

## ZEIND **NEU** 8-61mm Pro Industrial Freeze-Set

Geeignet für 8 mm, 15 mm, 22 mm, 28 mm, 35 mm, 42 mm, 54 mm oder 61 mm, mit doppelter Einfrierfunktion für horizontale oder vertikale Rohre.



Modell	FREEZING KIT	
Europa-Code	1718-0001-39	
Fabrikcode	ZEIND	
Aggregatzustand	Flüssig	
Dichte	1.17	
Wasserlöslichkeit	Unlöslich. 0.373 g/l	
Selbstentzündungstemperatur	368 °C.	
Flammpunkt	Nicht zutreffend	
Entflammbarkeit	Nicht zutreffend	
Druck bei 20 °C	± 5.0 bar	
Druck bei 50°C	< 12 bar	
Wassergehalt	< 0.3 % w/w	
Karton / Palette		
ME (St.)	1	-

### Lieferumfang:

- 2 x 509 ml/600 g Arctic Spray PRO Rohrkühlkanister
- 2 x Gefriermanschette 8–15 mm
- 2 x Gefriermanschette 15–22 mm
- 2 x Gefriermanschette 28–35 mm
- 2 x Gefriermanschette 35–42 mm
- 2 x Gefriermanschette 54–61 mm
- 1 x Messing-Regelventil
- 2 x 1 m Nylon-Verbindungsschlauch
- 1 x digitale Waage
- 1 x Pro-T-Stück

Hinweis: Eine leere ZEP1-Dose mit Messingventil wiegt ca. 250 g



**ARCTIC  
HAYES**

## ZESOLO **NEU** 8-22mm Pro Solo Freeze-Set

Geeignet für Rohre mit 8 mm, 15 mm oder 22 mm Durchmesser.



Modell	FREEZING KIT	
Europa-Code	1718-0001-50	
Fabrikcode	ZESOLO	
Aggregatzustand	Flüssig	
Dichte	1.17	
Wasserlöslichkeit	Unlöslich. 0.373 g/l	
Selbstentzündungstemperatur	368 °C.	
Flammpunkt	Nicht zutreffend	
Entflammbarkeit	Nicht zutreffend	
Druck bei 20 °C	± 5.0 bar	
Druck bei 50°C	< 12 bar	
Wassergehalt	< 0.3 % w/w	
Karton / Palette		
ME (St.)	1	-

### Lieferumfang:

- 1 x 509 ml/600 g Arctic Spray Pro Pipe Freezer-Dose
- 1 x Gefriermanschette 8–15 mm
- 1 x Gefriermanschette 15–22 mm
- 1 x Messing-Regelventil
- 1 x 1 m Nylon-Verbindungsschlauch
- 1 x digitale Waage

Hinweis: Eine leere ZEP1-Dose mit Messingventil wiegt ca. 250 g




**ARCTIC  
HAYES**

## ZEPRO **NEU** 8-22mm Pro Freeze-Set

Geeignet für Rohre mit 8 mm, 15 mm oder 22 mm Durchmesser, mit doppelter Gefrierfunktion für horizontale oder vertikale Rohre.



Modell	FREEZING KIT	
Europa-Code	1718-0001-49	
Fabrikcode	ZEPRO	
Aggregatzustand	Flüssig	
Dichte	1.17	
Wasserlöslichkeit	Unlöslich. 0.373 g/l	
Selbstentzündungstemperatur	368 °C.	
Flammpunkt	Nicht zutreffend	
Entflammbarkeit	Nicht zutreffend	
Druck bei 20 °C	± 5.0 bar	
Druck bei 50°C	< 12 bar	
Wassergehalt	< 0.3 % w/w	
Karton / Palette		
ME (St.)	1	-

### Lieferumfang:

- 1 x 509 ml/600 g Arctic Spray PRO Pipe Freezer-Dose
- 2 x 8–15 mm Gefriermanschette
- 2 x 15–22 mm Gefriermanschette
- 2 x 1 m Nylon-Verbindungsschlauch
- 1 x Messing-Regelventil
- 1 x digitale Waage
- 1 x Pro-T-Stück

Hinweis: Eine leere ZEP1-Dose mit Messingventil wiegt ca. 250 g





**ARCTIC  
HAYES**

## ELITE820 **NEU** 8-20mm Aero Elite Gefriermanschette

Geeignet für Rohre mit einem Durchmesser von 8–20 mm. Konzipiert für die Verwendung mit dem ZELITE1 Arctic Spray Aero Elite Freeze-Set.





Modell	FREEZE JACKET	
Europa-Code	1718-0000-55	
Fabrikcode	ELITE820	
Geeignet für	Kupfer-, Stahl-, Blei-, Eisen- und Kunststoffrohre	
Karton / Palette		
ME (St.)	1	-

Besonderheiten:  
Schaumstoffisolierung  
Enden mit Druckknopfverschluss

## ELITE2235 **NEU** 22-35mm Aero Elite Gefriermanschette

Geeignet für Rohre mit einem Durchmesser von 22–35 mm. Konzipiert für die Verwendung mit dem ZELITE1 Arctic Spray Aero Elite-Freeze Set.



Modell	FREEZE JACKET	
Europa-Code	1718-0000-54	
Fabrikcode	ELITE2235	
Geeignet für	Kupfer-, Stahl-, Blei-, Eisen- und Kunststoffrohre	
Karton / Palette		
ME (St.)	1	-

Besonderheiten:  
Schaumstoffisolierung  
Enden mit Druckknopfverschluss





**ARCTIC  
HAYES**

## MUFF1 **NEU** 15-22mm Pro Gefriermanschette

Entwickelt für die Verwendung mit den Arctic Spray Pro-Rohrgefrier-Sets. Geeignet für Rohre mit einem Durchmesser von 15–22 mm.





Modell	FREEZE JACKET	
Europa-Code	1718-0000-64	
Fabrikcode	MUFF1	
Länge	140 mm	
Outer diameter	60 mm	
Karton / Palette		
ME (St.)	1	-

Spezifikationen:  
Ripstop-Nylon  
Messingbeschläge  
Hochwertige Knebelverschlüsse  
Grüner Klettverschluss

## MUFF2 **NEU** 28-35mm Pro Gefriermanschette

Entwickelt für die Verwendung mit den Arctic Spray Pro-Rohrgefrier-Sets. Geeignet für Rohre mit einem Durchmesser von 28–35 mm





Modell	FREEZE JACKET	
Europa-Code	1718-0000-65	
Fabrikcode	MUFF2	
Karton / Palette		
ME (St.)	1	-

Spezifikationen:  
Ripstop-Nylon  
Messingbeschläge  
Hochwertige Knebelverschlüsse  
Rot-Klettverschluss

## MUFF3 **NEU** 35-42mm Pro Gefriermanschette

Entwickelt für die Verwendung mit den Arctic Spray Pro-Rohrgefrier-Sets. Geeignet für Rohre mit einem Durchmesser von 35–42 mm.





Modell	FREEZE JACKET	
Europa-Code	1718-0000-66	
Fabrikcode	MUFF3	
Karton / Palette		
ME (St.)	1	-

Spezifikationen:  
Ripstop-Nylon  
Messingbeschläge  
Hochwertige Knebelverschlüsse  
Weißer Klettverschluss

## MUFF4 **NEU** 54–61 mm Pro Gefriermanschette

Entwickelt für die Verwendung mit den Arctic Spray Pro-Rohrgefrier-Sets. Geeignet für Rohre mit einem Durchmesser von 54–61 mm.





Modell	FREEZE JACKET	
Europa-Code	1718-0000-67	
Fabrikcode	MUFF4	
Karton / Palette		
ME (St.)	1	-

Spezifikationen:  
Ripstop-Nylon  
Messingbeschläge  
Hochwertige Knebelverschlüsse  
Schwarzer Klettverschluss

## MUFFO **NEU** 8–15 mm Pro Gefriermanschette

Entwickelt für die Verwendung mit den Arctic Spray Pro-Rohrfrostschutzsets.  
Geeignet für Rohre mit einem Durchmesser von 8–15 mm.





Modell	FREEZE JACKET	
Europa-Code	1718-0000-63	
Fabrikcode	MUFFO	
Karton / Palette		
ME (St.)	1	-

Spezifikationen:  
Ripstop-Nylon  
Messingbeschläge  
Hochwertige Knebelverschlüsse  
Gelber Klettverschluss

## ASM01 **NEU** 8-28mm Aero Einweg-Gefriermanschette

Geeignet für Rohre mit einem Durchmesser von 8–28 mm. Konzipiert für die Verwendung mit den Einweg-Rohrgefrier-Sets „Arctic Aero“ der Serien ZEK1 oder ZEK2.





Modell	FREEZE JACKET	
Europa-Code	1718-0000-44	
Fabrikcode	ASM01	
Karton / Palette		
ME (St.)	1	-

Im Lieferumfang enthalten:  
1 x 20 cm isolierte Rohrummantelung  
2 x Kabelbinder

## DIGISCALE **NEU** Digitale Waage

Die tragbare digitale Waage misst bis zu 50 kg in 10-g-Schritten. Sie wird in Verbindung mit allen Arctic Hayes Professional Freeze Kits und Pro Canistern verwendet und eignet sich zudem ideal zum Wiegen von Gepäck, zum Angeln sowie für den Hausgebrauch.





Modell	PORTABLE DIGITAL SCALE	
Europa-Code	2500-0064-67	
Fabrikcode	DIGISCALE	
Waage	0-10Kg = 5g - 10-50kg = 10g	
Gewichtsangaben	lb, JIN, OZ, Kg	
Leistung	2 x AAA batteries (included)	
Karton / Palette		
ME (St.)	1	-

Spezifikationen:  
Maßband  
Automatische Abschaltung  
Beleuchtetes Display  
Tara-Funktion  
Anzeige des letzten Messwerts  
Anzeige bei niedrigem Batteriestand

## ETC04 **NEU** Pro T-Stück

Doppel-Einfrier-T-Stück zur Verwendung mit allen PRO-Sets. Mit diesem T-Stück können Sie einen Rohrabchnitt isolieren, indem Sie zwei Ummantelungen gleichzeitig einfrieren.







Modell	T-CONNECTOR	
Europa-Code	1718-0000-56	
Fabrikcode	ETC04	
Karton / Palette		
ME (St.)	1	-

## NTB04 - NTB04B30M **NEU** Nylon-Verbindungsschlauch

Flexibler und strapazierfähiger Nylonschlauch, der es ermöglicht, den Kältemittelstand in sicherem Abstand zum Mantel zu halten. Konzipiert für den Einsatz mit dem Pro Messing-Anschlussventil und kompatibel mit allen Arctic Spray Pro-Sets.





Modell	NYLON TUBE	NYLON TUBE
Europa-Code	1718-0000-68	2500-0064-68
Fabrikcode	NTB04	NTB04B30M
Länge	1 m	30 m
Karton / Palette	 	 
ME (St.)	1 -	1 -

## VPOL **NEU** Pro Valve

Entwickelt für die Verwendung mit den ZEP1 Pro Pipe Freezer Spraydosen, die in allen Arctic Spray Pro-Sets enthalten sind, und mit diesen kompatibel.



Modell	VALVE
Europa-Code	1718-0001-14
Fabrikcode	VPOL
Karton / Palette	 
ME (St.)	1 -

**Besonderheiten:**  
Aus Messing gefertigt  
Einfach zu montieren und zu verwenden  
Strapazierfähig  
Langlebig

Hinweis: Eine leere ZEP1-Dose mit Messingventil wiegt ca. 250 g

## AH28/EU **NEU** 8-28mm (1/4"- 1") Mini elektrische Rohrgefriermaschine (230V)

Aluminium-Gefrierköpfe sind so konzipiert, dass sie direkt auf 28-mm-Rohre passen; durch Anbringen von Reduzieradaptern 8–22 mm an den Köpfen können auch kleinere Rohre eingefroren werden.



Modell	ELECTRIC FREEZE MACHINE
Europa-Code	2500-0064-69
Fabrikcode	AH28/EU
Geeignet für	Kupfer-, Stahl-, Blei-, Eisen- und Kunststoffrohre
Stückgewicht	23,6kg
Abmessungen	355mm (B) x 340mm (H) x 265mm (T)
Karton / Palette	 
ME (St.)	1 -

**Lieferumfang:**  
1 x 28-mm-Arctic-Electric-Freeze-Set  
4 x Paar Reduzieradaptern-Klemmköpfe: 8 mm (1/4"), 10 mm (3/8"), 15 mm (1/2"), 22 mm (3/4")  
1 x Paar Baumwollhandschuhe  
1 x 200 ml Freeze-Creme  
1 x Gebrauchsanweisung  
2 x Freeze Head-Handtücher

## AH42/EU **NEU** 8-42mm (1/4"- 1 3/4") Domestic elektrische Rohrgefriermaschine (230V)

Aluminium-Gefrierköpfe sind so konzipiert, dass sie direkt auf 28-mm-Rohre passen; durch Anbringen von Reduzieradaptern 8–22 mm an den Köpfen können auch kleinere Rohre eingefroren werden.



Modell	ELECTRIC FREEZE MACHINE
Europa-Code	1718-0000-40
Fabrikcode	AH42/EU
Geeignet für	Kupfer-, Stahl-, Blei-, Eisen- und Kunststoffrohre
Stückgewicht	25,5kg
Abmessungen	355mm (B) x 340mm (H) x 265mm (T)
Karton / Palette	 
ME (St.)	1 -

**Lieferumfang:**  
1 x 42-mm-Arctic-Electric-Freeze-Set  
6 x Paar Reduzieradaptern-Klemmköpfe: 8 mm (1/4"), 10 mm (3/8"), 15 mm (1/2"), 22 mm (3/4"), 28 mm (1"), 35 mm (1-1/4")  
1 x Paar Baumwollhandschuhe  
1 x 200 ml Freeze-Creme  
1 x Gebrauchsanweisung  
2 x Freeze Head-Handtücher

AH61/EU **NEU**

8-61mm (1/4"- 2 1/2")

### Industrial elektrische Rohrgefriermaschine (230V)

Das „Industrial Electric Kit“ ist das größte Modell der elektrischen Rohrgefriermaschine und eignet sich für umfangreiche Installations- und Wartungsarbeiten. Es ist für das Einfrieren von Rohren mit einem Durchmesser von 8 mm bis 61 mm (1/4"-2 1/2") ausgelegt.



Modell	ELECTRIC FREEZE MACHINE	
Europa-Code	2500-0064-70	
Fabrikcode	AH61/EU	
Geeignet für	Kupfer-, Stahl-, Blei-, Eisen- und Kunststoffrohre	
Karton / Palette		
ME (St.)	1	-

**Lieferumfang:**

- 1 x 61-mm-Arctic-Electric-Freeze-Set
- 9 x Paare Reduzieradaptern-Klemmköpfe: 8 mm (1/4"), 10 mm (3/8"), 15 mm (1/2"), 22 mm (3/4"), 28 mm (1"), 35 mm (1 1/2"), 42 mm (1 3/4"), 49 mm (1 3/4") und 54 mm (2")
- 1 x Paar Baumwollhandschuhe
- 1 x 200 ml Freeze-Creme
- 1 x Gebrauchsanweisung
- 2 x Freeze Head-Handtücher

TGS001 **NEU**

### 200ml Elektrische Freeze-Creme

Verbessern Sie mit dieser leitfähigen Gefriercreme die Verbindung zwischen den Köpfen des elektrischen Rohrgefrier-Sets und den Rohren, an denen Sie arbeiten.



Modell	FREEZE CREAM	
Europa-Code	1718-0001-02	
Fabrikcode	TGS001	
Karton / Palette		
ME (St.)	1	-

Vor Beginn des Gefriervorgangs direkt auf das Rohr oder die Gefrierköpfe auftragen, um einen optimalen Kontakt und beste Gefrierergebnisse zu gewährleisten. Verbessert den Kontakt und die Leitfähigkeit während des Gefriervorgangs. Geeignet für die Verwendung mit allen elektrischen Gefriergeräten.

BLS001 **NEU**

### Freeze Head-Haltegurte - Paar

Ersatzpaar von Befestigungsbändern für den Gefrierkopf für alle elektrischen Rohrgefriergeräte.



Modell	FREEZE HEAD STRAPS	
Europa-Code	1718-0000-46	
Fabrikcode	BLS001	
Karton / Palette		
ME (St.)	1	-

TWL001 **NEU**

### Freeze Head-Handtücher - Paar

Ersatzpaar Handtuchhüllen für den Gefrierkopf, passend für alle elektrischen Rohrgefriergeräte.





Modell	TOWEL	
Europa-Code	1718-0001-04	
Fabrikcode	TWL001	
Karton / Palette		
ME (St.)	1	-

**GLV001 NEU**  
**Freeze-Schutzhandschuhe - Paar**

Ersatzpaar Handschuhe für den Umgang mit Gefriergeräten für alle elektrischen Rohrgefriergeräte.





Modell	GLOVES	
Europa-Code	1718-0000-59	
Fabrikcode	GLV001	
Karton / Palette		
ME (St.)	1	-

**FMSK28/42 NEU**  
**AH28/42mm Schraubensatz für  
 Rohrgefriermaschine**

Packung mit Gefrier-Maschinenschrauben für AH28 und AH42





Modell	SCREW	
Europa-Code	1718-0000-57	
Fabrikcode	FMSK28/42	
Karton / Palette		
ME (St.)	1	-

**VG1 NEU**  
**Vortex Map-X Gas-Kartusche**

Map-X brennt heißer als Vortex Propane und eignet sich daher ideal für Hochtemperaturanwendungen. Erhältlich in einer 400-g-Kartusche, die nicht wiederbefüllt werden kann.





Modell	GAS CANISTER	
Europa-Code	1718-0001-07	
Fabrikcode	VG1	
Karton / Palette		
ME (St.)	1	-

**Verwendung:**  
 Entwickelt für den Einsatz mit allen Lötbrennern unserer Vortex-Serie.  
 Brennt bis zu 10 % heißer als andere Gase im MAP-Format.  
 Die Zusammensetzung ist von allen großen Spediteuren zugelassen.  
 Lässt sich problemlos auf Paletten verladen und ohne Bedenken in größeren Mengen lagern.

**VG2 NEU**  
**Vortex Propane/Butane Gas Kartusche**

Geeignet für alle allgemeinen Löt- und Hartlötarbeiten. Erhältlich in einer 400-g-Kartusche, die nicht wiederbefüllt werden kann. Die einzigartigen, nicht als Gefahrgut eingestuften Vortex-Formulierungen werden von allen führenden Versanddienstleistern akzeptiert.





Modell	GAS CANISTER	
Europa-Code	1718-0001-11	
Fabrikcode	VG2	
Karton / Palette		
ME (St.)	1	-

**Verwendung:**  
 Entwickelt für den Einsatz mit allen Lötbrennern der Vortex-Reihe.  
 Brennt bis zu 5 % heißer als andere propanähnliche Gase.  
 Nicht gefährliche Zusammensetzung, die von allen großen Transportunternehmen akzeptiert wird.  
 Lässt sich problemlos auf Paletten verladen und ohne Bedenken in größeren Mengen lagern.

## GT3 **NEU** GT3 Gasbrenner mit 3 wechselbaren Brennerspitzen

Der neue Arctic Hayes GT3 ist schnell und leistungsstark für alle Hart- und Weichlötarbeiten. Dank der Auswahl an drei austauschbaren Brennerköpfen eignet er sich auch hervorragend für filigrane Arbeiten, das Abisolieren und das Anzünden. Mit Flammensperre und Einstellknopf für die Flammenregulierung.





Modell	GAS TORCH	
Europa-Code	1718-0000-60	
Fabrikcode	GT3	
Zündung	Piezo-Sofortzündung	
Gewinde	Standard CGA600, kompatibel mit Map-X und Propangas	
Karton / Palette		
ME (St.)	1	-

Das Set enthält:  
1 x GT3-Gasbrenner  
1 x Super-Feinbrenner  
1 x Turbo-Power-Brenner  
1 x Super-Breitbrenner

## VPRO **NEU** Vortex Pro Hartlötblechbrenner

Holen Sie sich die neueste Generation unserer voll verstellbaren Lötblechbrenners mit der „Cool Tip“-Technologie. Dieser leichte Lötblechbrenner mit Piezo-Zündung kann sowohl mit Propangas- als auch mit MAP-X-Gasflaschen verwendet werden.





Modell	BRAZING TORCH	
Europa-Code	1718-0001-15	
Fabrikcode	VPRO	
Zündung	Piezo-Sofortzündung	
Karton / Palette		
ME (St.)	1	-

Besonderheiten:  
Piezo-Sofortzündung  
Cool-Tip-Technologie  
Leichter Griff aus Aluminium  
Standard-CGA600-Gewinde  
Kompatibel mit MAP-X und Propan  
Sicherheitsverriegelung  
Flammensperre  
Einstellknopf für die Flammenregulierung mit einer Umdrehung

## VT3GBOXM **NEU** Map-X Hartlötblechbrenner-Set

Mit diesem 3-teiligen Set sind Sie für jede Sanitärarbeit bestens gerüstet. Es enthält unseren meistverkauften Lötblechbrenner VT3, eine Kartusche Map-X-Gas und drei Brennerköpfe für unterschiedliche Installations- und Reparaturanwendungen.





Modell	BRAZING TORCH	
Europa-Code	1718-0001-20	
Fabrikcode	VT3GBOXM	
Karton / Palette		
ME (St.)	1	-

Lieferumfang:  
1 x Vortex VT3-Lötblechbrenner  
1 x 400 g Vortex Map-X Gas-Kartusche  
1 x Super Cyclone Vortex-Brennerrohr – für allgemeine Arbeiten  
1 x Cyclone-Brennerrohr – für gezieltere Arbeiten bei hohen Temperaturen  
1 x Feinflammen-Brennerrohr – speziell für Präzisionsarbeiten wie das Löten von Bleiverkleidungen

## VT3GBOXP **NEU** Propan Hartlötblechbrenner-Set

Mit diesem 3-teiligen Set sind Sie für jede Sanitärarbeit bestens gerüstet. Es enthält unseren meistverkauften Lötblechbrenner VT3, eine Propangasflasche und drei Brennerköpfe für unterschiedliche Installations- und Reparaturanwendungen.



Modell	BRAZING TORCH	
Europa-Code	1718-0001-22	
Fabrikcode	VT3GBOXP	
Karton / Palette		
ME (St.)	1	-

Das Set enthält:  
1 x Vortex VT3-Lötblechbrenner  
1 x 400 g Vortex Propane/Butane Gas Kartusche  
1 x Super Cyclone Vortex-Brennerrohr – für allgemeine Arbeiten  
1 x Cyclone-Brennerrohr – für gezieltere Arbeiten bei hohen Temperaturen  
1 x Brennerrohr mit feiner Flamme – speziell für Präzisionsarbeiten wie das Löten von Blechabdeckungen

## VBKIT1 **NEU** Vortex Taschen-Set 1

Ein unverzichtbares Werkzeug für den professionellen Klempner oder den erfahrenen Heimwerker. Eine Komplettlösung für alle Ihre Löt- und Hartlötarbeiten, die alles enthält, was Sie brauchen.



Modell	BAG KIT	
Europa-Code	1718-0001-05	
Fabrikcode	VBKIT1	
Karton / Palette		
ME (St.)	1	-

Das Set enthält:  
1 x Vortex-Beutel  
1 x Vortex Pro-Lötbrenner  
2 x Vortex Map-X-Gas

## VBKIT5 **NEU** Vortex Taschen-Set 5

Ein unverzichtbares Werkzeug für den professionellen Klempner oder den erfahrenen Heimwerker. Eine Komplettlösung für alle Ihre Löt- und Hartlötarbeiten, die alles enthält, was Sie brauchen.



Modell	BAG KIT	
Europa-Code	1718-0001-06	
Fabrikcode	VBKIT5	
Karton / Palette		
ME (St.)	1	-

Lieferumfang:  
1 x Vortex-Tasche  
1 x Vortex 1200 °C Profi-Lötmatte  
1 x Vortex Pro-Lötbrenner  
1 x Vortex Map-X-Gas

## VPHM1 **NEU** Vortex 1800 °C Profi-Hitzeschutzmatte

Hochwertige Hitzeschutzmatte für hohe Temperaturen, die zusätzlichen Schutz bei der Verwendung von Hochtemperaturgeräten oder bei Bedarf an maximalem Hitzeschutz bietet. Robuste, mehrschichtige Konstruktion für maximale Isolierung.



Modell	MAT	
Europa-Code	1718-0001-13	
Fabrikcode	VPHM1	
Abmessungenen	290mm x 200mm	
Karton / Palette		
ME (St.)	1	-

Besonderheiten:  
Mehrschichtiger Aufbau  
Hält Temperaturen von bis zu 1800 °C stand  
Konzipiert für den Einsatz mit Vortex-Hart- und Weichlötbrennern

## VSM1 **NEU** Vortex 1200 °C Profi-Lötmatte

Hochwertige Lötunterlage, die beim Löten und Hartlöten einen hervorragenden Schutz bietet. Robuste Konstruktion mit mehrschichtiger Isolierung für maximale Wärmeisolierung.





Modell	MAT	
Europa-Code	1718-0001-19	
Fabrikcode	VSM1	
Abmessungenen	290mm x 200mm	
Karton / Palette		
ME (St.)	1	-

Spezifisch:  
Entwickelt für den Einsatz mit den Löt- und Hartlötbrennern der Vortex-Serie.  
Doppellagige Konstruktion  
Kantenverstärkung aus gewebter Glasfaser zur Verhinderung von Ausfransungen  
Hält Temperaturen von bis zu 1200 °C stand

## WM1 **NEU** 1200mm x 750mm Kleine Arbeitsmatte

Rutschfeste Klempnermatte, wasserfest und beständig gegen Öl, Wasser, Bleichmittel, Reinigungsmittel, Heizungszusätze und vieles mehr. Ideal zum Schutz kleiner Teppichflächen während der Arbeit. Praktische Schlitz für Arbeiten rund um Rohre  
Inklusive kostenloser Aufbewahrungstasche





Modell	MAT	
Europa-Code	1703-0003-80	
Fabrikcode	WM1	
Verwendung	Innen oder außen	
Widerstandsfähig	Bleichmittel, Reinigungsmittel, Lösungsmittel, Wasser und Öl	
Funktionen	Rutschfest, wasserfest, waschbar	
Abmessungen	1200mm x 750mm	
Karton / Palette		
ME (St.)	28	784

## WM2 **NEU** 1800mm x 850mm Mittlere Arbeitsmatte

Rutschfeste Klempnermatte, wasserfest und beständig gegen Öl, Wasser, Bleichmittel, Reinigungsmittel, Heizungszusätze und vieles mehr. Ideal zum Schutz kleiner Teppichflächen während der Arbeit. Praktische Schlitz für Arbeiten an Rohren  
Inklusive kostenloser Aufbewahrungstasche





Modell	MAT	
Europa-Code	1703-0003-82	
Fabrikcode	WM2	
Verwendung	Innen oder außen	
Widerstandsfähig	Bleichmittel, Reinigungsmittel, Lösungsmittel, Wasser und Öl	
Funktionen	Rutschfest, wasserfest, waschbar	
Abmessungen	1800mm x 850mm	
Karton / Palette		
ME (St.)	15	360

## WM3 **NEU** 1200mm x 750mm Große Arbeitsmatte

Rutschfeste Klempnermatte, wasserfest und beständig gegen Öl, Wasser, Bleichmittel, Reinigungsmittel, Heizungszusätze und vieles mehr. Ideal zum Schutz kleiner Teppichflächen während der Arbeit. Praktische Schlitz für Arbeiten an Rohren  
Inklusive kostenloser Aufbewahrungstasche





Modell	MAT	
Europa-Code	1703-0003-84	
Fabrikcode	WM3	
Verwendung	Innen oder außen	
Widerstandsfähig	Bleichmittel, Reinigungsmittel, Lösungsmittel, Wasser und Öl	
Funktionen	Rutschfest, wasserfest, waschbar	
Abmessungen	1800mm x 1500mm	
Karton / Palette		
ME (St.)	10	23

## WM4 **NEU** 3200mm x 700mm Monteurs-Läufer

Rutschfester Handwerker-Laufteppich. Wasserdicht, beständig gegen Öl, Wasser, Bleichmittel, Reinigungsmittel, Heizungszusätze und vieles mehr. Ideal zum Schutz kleiner Teppichflächen während der Arbeit.  
Inklusive kostenloser Aufbewahrungstasche



Modell	MAT	
Europa-Code	1703-0003-86	
Fabrikcode	WM4	
Verwendung	Innen oder außen	
Widerstandsfähig	Bleichmittel, Reinigungsmittel, Lösungsmittel, Wasser und Öl	
Funktionen	Rutschfest, wasserfest, waschbar	
Abmessungen	3200mm x 700mm	
Karton / Palette		
ME (St.)	10	23

## FLIP1

Schnellverschluss-Rohrschelle mit Befestigungssystem.



Modell	FLIP1 3/8"	FLIP1 1/2"	FLIP1 3/4"	FLIP1 1"	FLIP1 1 1/4"	FLIP1 1 1/2"	FLIP1 2"	FLIP1 2 1/2"	FLIP1 3"									
Europa-Code	9999-1801-05	9999-1801-10	9999-1801-15	9999-1801-20	9999-1801-25	9999-1801-30	9999-1801-35	9999-1801-40	9999-1801-45									
Fabrikcode	180105	180110	180115	180120	180125	180130	180135	180140	180145									
Gewinde	M8	M8	M8	M8	M8	M8/ M10	M8/ M10	M8/ M10	M8/ M10									
Karton und Verpackung																		
ME (St.)	2	100	2	100	2	60	2	60	2	50	2	50	2	40	2	30	2	20

## FLIP R

Flache, schnell verschließbare Rohrschelle.



Modell	FLIP 3/8"	FLIP 1/2"	FLIP 3/4"	FLIP 1"	FLIP 1 1/4"	FLIP 1 1/2"	FLIP 2"	FLIP 2 1/2"	FLIP 3"									
Europa-Code	9999-1804-05	9999-1804-10	9999-1804-15	9999-1804-20	9999-1804-25	9999-1804-30	9999-1804-35	9999-1804-40	9999-1804-45									
Fabrikcode	180405	180410	180415	180420	180425	180430	180435	180440	180445									
Karton und Verpackung																		
ME (St.)	2	100	2	100	2	60	2	60	2	50	2	50	2	40	2	30	2	20

## FLIP SI

Extrem schalldichte Rohrschelle mit Schnellverschluss.



Modell	FLIP SI 90 (84-90)		FLIP SI 110 (100-110)		FLIP SI 125 (125-135)	
Europa-Code	9999-1808-45		9999-1808-50		9999-1808-55	
Fabrikcode	180845		180850		180855	
Karton und Verpackung						
ME (St.)	1	20	1	15	1	15

## SUV

Teleskophalterung für Ausdehnungsgefäße.



Modell	SUV 3/4"	SUV 1"
Europa-Code	9999-0755-10	9999-0755-20
Fabrikcode	075510	075520
Größe	3/4"	1"
Standard	UNI EN 14528:2018	UNI EN 14528:2018
Karton und Verpackung		
ME (St.)	***	10

## SUV 2

Teleskophalterung mit Messinganschluss für Ausdehnungsgefäße.



Modell	SUV 2	
Europa-Code	9999-0755-25	
Fabrikcode	075525	
Größe	3/4" - Zertifiziertes Messing DM174*	
Standard	UNI EN 14528:2018	
Karton / Palette		
ME (St.)	1	8

## SUV 3

Teleskophalterung mit Messinganschluss für Ausdehnungsgefäße..



Modell	SUV 3	
Europa-Code	9999-0755-30	
Fabrikcode	075530	
Größe	3/4" - Zertifiziertes Messing DM174*	
Standard	UNI EN 14528:2018	
Karton / Palette		
ME (St.)	1	8

## APRIFLIP

FLIP-Öffnungswerkzeug.



Modell	AFLIP
Europa-Code	9999-1811-00
Fabrikcode	181100
Karton und Verpackung	
ME (St.)	***

## Rapid-O™ 90° Kurve

- Kühlmittel R134A, R404A, R407A, R500, R22, R410A, R32, R407C, R290, R600A.
- Betriebstemperatur: -40 - 120 C.
- Maximaler Druck: 60 bar.



Modell	1/4"	3/8"	1/2"	5/8"
Europa-Code	1704-0000-05	1704-0000-06	1704-0000-07	1704-0000-08
Fabrikcode	0512.00002.001	0512.00002.002	0512.00002.003	0512.00002.004
Gewinde	1/4"	3/8"	1/2"	5/8"
Karton / Palette				
ME (St.)	60 5280	60 5280	40 3520	40 3520

## Rapid-O™ Unit Socket

- Kühlmittel: R134A, R404A, R407A, R500, R22, R410A, R32, R407C, R290, R600A.
- Betriebstemperatur: -40 - 120 C.
- Maximaler Druck: 60 bar.



Modell	1/4"	3/8"	1/2"	5/8"
Europa-Code	1704-0000-09	1704-0000-10	1704-0000-11	1704-0000-12
Fabrikcode	0512.00003.001	0512.00003.002	0512.00003.003	0512.00003.004
Gewinde	1/4"	3/8"	1/2"	5/8"
Karton / Palette				
ME (St.)	60 5280	60 5280	40 3520	40 3520

## Rapid-O™ Unit Socket

- Kühlmittel: R134A, R404A, R407A, R500, R22, R410A, R32, R407C, R290, R600A.
- Betriebstemperatur: -40 - 120 C.
- Maximaler Druck: 60 bar.



Modell	1/4"	3/8"	1/2"	5/8"
Europa-Code	1704-0000-01	1704-0000-02	1704-0000-03	1704-0000-04
Fabrikcode	0512.00001.001	0512.00001.002	0512.00001.003	0512.00001.004
Gewinde	1/4"	3/8"	1/2"	5/8"
Karton / Palette				
ME (St.)	60 5280	60 5280	40 3520	40 3520

## Rapid-O™ Markier- und Aufweitwerkzeug



Modell	1/4" x 3/8"	1/2" x 3/8"
Europa-Code	1704-0000-17	1704-0000-18
Fabrikcode	0512.00005.001	0512.00005.002
Durchmesser ø	1/4" x 3/8"	1/2" x 3/8"
Karton / Palette		
ME (St.)	60 5280	60 5280

## Rapid-O™ Entriegelungswerkzeug



Modell	1/4"	3/8"	1/2"	5/8"
Europa-Code	1704-0000-13	1704-0000-14	1704-0000-15	1704-0000-16
Fabrikcode	0512.00004.001	0512.00004.002	0512.00004.003	0512.00004.004
Gewinde	1/4"	3/8"	1/2"	5/8"
Karton / Palette				
ME (St.)	60 5280	60 5280	40 3520	40 3520

## Umkehranschluss



Modell	1/4"	3/8"	1/2"	5/8"
Europa-Code	1707-0900-01	1707-0900-02	1707-0900-03	1707-0900-04
Fabrikcode	A-850-001	A-850-002	A-850-003	A-850-004
Gewinde	1/4"	3/8"	1/2"	5/8"
Karton / Palette				
ME (St.)	10 ***	10 ***	10 ***	10 ***

# KOMPLIMENTÄRE PRODUKTE



Wenn es um HVAC-R-Systeme geht, kommt es auf jedes Detail an. Neben den Kernkomponenten sind es die kleinen, aber entscheidenden Zubehörteile, die für Spitzenleistung und dauerhafte Zuverlässigkeit sorgen.

Unser Angebot an hochwertigen Ergänzungsprodukten wurde entwickelt, um die Funktionalität zu erhöhen, die Effizienz zu verbessern und die Lebensdauer Ihrer HLK-Anlagen zu verlängern.

Sie werden mit Präzision und Qualität hergestellt und sind unverzichtbar, um eine höhere Effizienz und eine längere Betriebsdauer von HVAC-R-Systemen zu erreichen.



**SIND SIE  
INTERESSIERT?  
SCANNEN SIE  
MICH**



## Mobile Klimaanlage **NEU**

Die brandneue mobile Klimaanlage (Heizen und Kühlen) verfügt über die Energieeffizienzklasse A++ im Kühlbetrieb und die Energieeffizienzklasse A+++ im Heizbetrieb.



Modell	COOLING / HEATING	Farbe
Europa-Code	2500-0062-14	Schwarz
Fabrikcode	PAC-IHP-12-BLK	
Wärmeleistung (W)	2930W	
Heizenergieklasse	A+++	
Kühlleistung (Btu/kW)	3500W	
Energieeffizienzklasse für Kühlung	A++	
Hz	50	
Db(A)	64/63/62 dB(A) (58 dB(A) im Schlafmodus)	
Stromversorgung	220-240V	
Feuchtigkeitsentzug	1.6 LPH	
Kältemittel	R290	
Kältemittelfüllmenge	0.23kg	
Gwp	3	
CO2	0.00069	
Ansaugdruck	1.2 Mpa	
Auslassdruck	2.3 Mpa	
Nennleistung	1100 W	
Nennstrom	6.8A	
Gewicht	31.1kg	
Bruttogewicht	35.3kg	
Abmessungenen	450 (W) x 396 (T) x 745 (H)mm	
Verpackung Abmessungenen	499 (W) x 459 (T) x 880 (H)mm	
Wassertankvolumen	1.2L	
Karton / Palette	 	
ME (St.)	1	-









**Funktionen:**  
 NEU in Schwarz  
 Energieeffizienzklasse A++ im Kühlbetrieb  
 Energieeffizienzklasse A+++ im Heizbetrieb  
 Verbraucht 25 % weniger Strom als ein Gerät ohne Invertertechnologie  
 Kältemittel R290

**Lieferumfang:**  
 Tragbares Gerät  
 Fernbedienung  
 Montageanleitung  
 1,5 m flexibler Abluftschlauch

## Airyplus Abdeckungen **NEU**

Die hochwertigen Tru-flow-Abdeckungen aus Aluminium lassen sich äußerst einfach an jede Klimaanlage oder Wärmepumpe anpassen, unabhängig davon, ob das Gerät am Boden steht oder an der Fassade befestigt ist. Sie bieten eine universelle, robuste und sehr einfache zu montierende Lösung für jedermann.











Modell	S	M	L	XL	Farbe
Europa-Code	2500-0064-71	2500-0064-72	2500-0064-73	2500-0064-74	Weiß
Fabrikcode					
Europa-Code	2500-0064-75	2500-0064-76	2500-0064-77	2500-0064-78	Anthrazit
Fabrikcode					
Innenmaße	690x860x407.5(-597.5)	860x1010x467.5(-657.5)	960x1060x507.5(-697.5)	1210x1270x607.5(-797.5)	
Außenmaße	700x940x450(-640)	870x1090x510(-700)	970x1140x550(-740)	1220x1350x650(-840)	
Karton / Palette	 	 	 	 	
ME (St.)	1	-	1	-	1

## Schutzabdeckung

Eine Abdeckung, die das Außengerät der Klimaanlage vor Witterungseinflüssen schützt, wenn das Gerät nicht in Betrieb ist.









Modell	760x560x270 mm	800x600x300 mm	860x700x400 mm	950x850x400 mm
Europa-Code	1702-2200-01	1702-2200-02	1702-2200-03	1702-2200-04
Fabrikcode	9899-080	9899-081	9899-082	9899-083
Maße	L760 x P560 x H270 mm	L800 x P600 x H300 mm	L860 x P700 x H400 mm	L950 x P850 x H400 mm
Karton / Palette	 	 	 	 
ME (St.)	10	600	10	600

## Luftleitbleche

Vorteile:

- Schnelle und einfache Installation.
- Schraube (beiliegend), nach Installation verdeckt (nur für 5001 DF/5002 DF)
- Geschlossene Isolierplatte gegen Kondensation (nur für 5001 DF/5002 DF)
- Beseitigung unangenehmer Luftströmungen.



Modell	Typ A	Typ B	Typ C	Farbe
Europa-Code	1710-1800-01	1710-1800-02	1710-1800-03	Weiß
Fabrikcode	5001 DF	5002 DF	5003 DF	
Abmessungenen	690 x 240 x 45 mm	800 x 300 x 60 mm	500 x 130 x 100 mm	
Anwendungsfall	Split-Innengerät	Split-Innengerät	Deckenkassette	
Karton / Palette	 	 	 	
ME (St.)	6	264	6	180

## Wall Sleeve

- Schützt die Isolierung der Leitungsrohre vor Beschädigungen beim durchführen durch die Wand.
- Die Manschette deckt Bohrfehler im Innenbereich ab.
- Schnitt zur Anpassung an die Wanddicke, zwischen 100 mm und 350 mm.
- Das Loch sollte mit einem Durchmesser von 64 mm gebohrt werden.



Modell	Ø 64 mm		Farbe
Europa-Code	1703-0700-01		Weiß
Fabrikcode	0508.00005.028		
Länge	Min. 100 mm Max. 350 mm		
Durchmesser Ø	Ext. Ø100 mm Int. Ø 64 mm		
Karton / Palette			
ME (St.)	1	30	

## Easybend®

- Bieger für Klimaanlageleitungen.
- Keine Knicke oder Lecks mehr beim Biegen Ihres Leitungssatzes.
- Das Werkzeug, das Sie zum Biegen von Leitungen bei der Installation von Split-Systemen benötigen.
- Der einfachste Weg, Doppelrohre zu biegen, ohne ihre Isolierung zu beschädigen.
- Nach der Reinigung wiederverwendbar!
- Sie brauchen keine Federn oder schwere Ausrüstung!
- Nur für Leitungssätze aus weichem Kupfer.



Modell	Kit 6404 SCP	Kit 6504 SCP	Kit 6214 SCP	Kit 6234 SCP	Kit EZB-XT	Farbe
Europa-Code	1703-1900-01	1703-1900-05	1703-1900-03	1703-1900-04	1703-1900-02	
Fabrikcode	6404 SCP-04	6504 SCP-04	6214 SCP-04	6234 SCP-04	0508.00011.000	
Maß	Ø 4 mm / 1/4"	Ø 4 mm / 1/4"	Ø 4 mm / 1/4"			Rot
Maß	Ø 6 mm / 3/8"	Ø 6 mm / 3/8"	Ø 6 mm / 3/8"			Grün
Maß	Ø 9 mm / 1/2"	Ø 9 mm / 1/2"		Ø 9 mm / 1/2"		Gelb
Maß	Ø 12 mm / 5/8"	Ø 12 mm / 5/8"		Ø 12 mm / 5/8"		Blau
Maß		Ø 16 mm / 3/4"			Ø 16 mm / 3/4"	Weiß
Biegungslänge	je 4 m	je 4 m	je 4 m	je 4 m	je 4 m	
Karton / Palette						
ME (Set)	9 216	6 120	15 360	10 240	10 90	

## Aluminium Dacheinlauf

Modell	Typ 80x80	Typ 125x125	Typ 125x250	Farbe
Europa-Code	1701-1600-01	1701-1400-01	1701-1500-01	Weiß
Fabrikcode	UT 100	UT 200	UT 400	
Rohrmaß	80 x 80 mm	125 x 125 mm	125 x 250 mm	
Grundmaß	260 x 260 mm	360 x 360 mm	360 x 490 mm	
Höhe	240 mm	465 mm	465 mm	
Karton / Palette				
ME (St.)	1 30	1 30	1 24	



## PVC-Dacheinlauf

Die richtige Lösung für Dachinstallationen, bei denen Leitungssätze durch das Dach verlegt werden müssen.







Modell	Typ 125x125	Typ 125x250	Farbe
Europa-Code	1701-2000-01	1701-2100-01	Weiß
Fabrikcode	0508.00007.037	0508.00006.037	
Rohrdimension	125 x 125 mm	125 x 250 mm	
Grundabmessungen	360 x 360 mm	360 x 490 mm	
Höhe	415 mm	420 mm	
Karton / Palette			
ME (St.)	1 30	1 32	



## Premium-Kanalschneider



Zum Schneiden von Klimakanälen und Mini-Klimakanälen in elektrischen Anlagen. Der Kanalschnitt beginnt unterhalb des Hebels, der das Schneidmesser steuert, mit einer Geschwindigkeit, die von der aufgewendeten Kraft abhängt, um optimale Ergebnisse zu erzielen.



Modell	
Europa-Code	1703-1700-01
Fabrikcode	2100 VD
Unterstützt Abmessungenen	 25x25 mm 35x30 mm  60x45 mm 65x50 mm  70x55 mm 80x60 mm  90x65 mm
Karton / Palette	 1  ***
ME (St.)	1 ***

## Schneidmesser für Premium-Kanalschneider

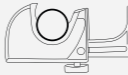







Modell	
Europa-Code	F4000
Fabrikcode	1703-1700-03
Kompatibel mit	2101 BD
Box	1703-1700-01
UoM (set)	 6  ***

## Premium Kanalschneider **NEU**

Zum Zuschneiden von starren Abflussrohren für Klimaanlage.









Modell	
Europa-Code	2500-0064-79
Fabrikcode	VM29
Unterstützt Abmessungenen	 Ø 5-18 mm  Ø 20-23 mm  Ø 25-27 mm  Ø 32-34 mm
Karton / Palette	 1  ***
ME (St.)	1 ***

## Kanalschneider

Zum Schneiden von Klimakanälen und Mini-Klimakanälen in elektrischen Anlagen. Der Kanalschnitt beginnt unterhalb des Hebels, der das Schneidmesser steuert, mit einer Geschwindigkeit, die von der aufgewendeten Kraft abhängt, um optimale Ergebnisse zu erzielen.



Modell	
Europa-Code	F4000
Fabrikcode	1703-1700-02
Supported Abmessungenen	 25x25 mm 35x30 mm  60x45 mm 65x50 mm  70x55 mm 80x60 mm  90x65 mm
Karton / Palette	 1  ***
ME (St.)	1 ***

## Reparaturschalter

Unsere isolierten 3- und 4-poligen, gekapselten Drehschalter sind CE-gekennzeichnet und eignen sich zum Trennen der Stromversorgung von Luft-Wärmepumpen im Außenbereich. Sie sind wasserdicht nach IP65 und einfach zu installieren. Sie verfügen über eine verriegelbare Aus-Stellung und eine verriegelbare Abdeckung, die nur in der Aus-Stellung entfernt werden kann. Erdungs- und Neutralleiterklemmen sind im Lieferumfang enthalten, ebenso wie M20/25-Durchführungen für bis zu 63 A. Lieferung mit 2x Kabelverschraubungen.



Modell	4P-20A-S		4P-32A-S		4P-40A		4P-63A	
Europa-Code	1706-0000-01		1706-0000-02		1706-0000-03		1706-0000-04	
Fabrikcode	0516.00002.003		0516.00002.004		0516.00002.005		0516.00002.006	
Pole/Ampere	4P-20A		4P-32A		4P-40A		4P-63A	
Abmessungen (mm)	125 x 100		125 x 100		175 x 114		175 x 114	
Karton / Palette								
ME (St.)	1	480	1	480	1	160	1	160

## Stickstoff-Spül- und Hartlötwerkzeug **NEU**

Das DP-1 Stickstoff-Spülgerät ist eine schnelle und einfache Möglichkeit, Kupferrohre mit Stickstoff zu spülen. Einfach anschließen und den Drehknopf betätigen – schon wird ein sehr geringer Stickstoffstrom zum Hartlöten des Kupfers freigegeben. Dank seiner robusten Aluminiumkonstruktion können Sie es nach Gebrauch einfach in Ihre Werkzeugtasche stecken. Spart Stickstoffgas, das beim Hartlöten und Spülen verbraucht wird.



Modell	DP-1
Europa-Code	1703-4000-04
Fabrikcode	DP-1
Ablauf	25–35 scfh beim Spülen und 3–6 scfh beim Löten
Einlassdruck	50 Stück
Verbindung	Standard-Kältemittelschläuche mit 1/4-Zoll-Anschluss
Box	
ME (Set)	-

## DRAINGUN™ - Kondensatablauf-Reiniger **NEU**

Die DiversiTech® DrainGun ist ein leichtes, tragbares Gerät, das speziell dafür entwickelt wurde, Kondensatablaufleitungen und andere Rohre im Handumdrehen zu reinigen. Setzen Sie einfach eine CO<sub>2</sub>-Kartusche in die Pistole ein und lösen Sie den Abzug – schon beseitigt der mit 800 psi ausgestoßene CO<sub>2</sub>-Strahl die Verstopfung.



Modell	GG-1
Europa-Code	1703-4400-01
Fabrikcode	GG-1
Box	
ME (Set)	-

## Diversi-Flush - HVAC-System-Spülset **NEU**

Diversi-Flush™ entfernt zuverlässig alle Spuren von Ölrückständen und Verunreinigungen aus dem gesamten System. Das benutzerfreundliche Set enthält alles, was Sie benötigen, um das gesamte System schnell und gründlich zu reinigen.



Modell	PF-KIT-EU
Europa-Code	1718-4000-30
Fabrikcode	PF-KIT-EU
Entzündlich	Nein
Verbindung	jede Art von Ausrüstung
Karton / Palette	
ME (St.)	-

Lieferumfang:  
 1x Zylinder  
 1x Nachfüllpackung  
 1x Injektor  
 Werkzeug und Schlauch  
 1x Adapter  
 1x Trichter  
 Bedienungsanleitung

## Anti-Kondensationsband

- Selbstklebendes Anti-Kondensationsband aus Elastomerschaum
- Schwarz oder Weiß Farbe und 3mm Dicke
- Klasse der Reaktion auf Feuer: B-s3, d0 (EN 13521)



Modell	15 m tape		Farbe
Europa-Code	1708-1000-03		Schwarz, geschäumtes Gummi
Fabrikcode	0015 NAN		
Breite	50 mm		
Dicke	3 mm		
Bandlänge	15 m		
Karton / Palette			
ME (St.)	12	432	

## Aluminiumband

Aluminiumbänder garantieren eine hohe Hitze- und Lichtbeständigkeit. Sie eignen sich optimal zum Abdichten und Schützen und sorgen für ein ästhetisch ansprechendes Finish der Isolierung. Dicke: 30 µm.



Modell	50 m tape	
Europa-Code	1708-0300-01	
Fabrikcode	0050 NAL	
Breite	50 mm	
Dicke	3 µm	
Bandlänge	50 m	
Karton / Palette		
ME (St.)	24	864

## Isolierklebeband

Kondensationshemmendes Klebeband mit Brandschutzklasse 1.



Modell	Cream Weiß	Weiß	Schwarz	Farbe
Europa-Code	1708-1200-01			Cream Weiß
Fabrikcode	B9794-011			
Europa-Code		1708-1300-01		Weiß
Fabrikcode		B9794-013		
Europa-Code			1708-1000-01	Schwarz
Fabrikcode			B9794-012	
Breite	50 mm	50 mm	50 mm	
Dicke	3 mm	3 mm	3 mm	
Bandlänge	10 m	10 m	10 m	
Karton / Palette				
ME (St.)	24	384	24	384

## Flexibles ASHP-Schlauchpaar

- Edelstahl Geflechschlauch
- Vorisoliert mit 19 mm dicker PVC-Beschichtung
- 1" und 1-1/4" BSP-Außen- oder Innengewinde verfügbar
- 28mm / 32mm Klemmverschraubung
- Zusätzliche 80 mm Isolierung zur Abdeckung der Anschlüsse



Modell	FH-500-28-F	FH-750-28-F	FH-750-28-1-1/4F	FH-300-28-F-Winkel
Europa-Code	1719-2600-01	1719-2600-02	1719-2600-03	1719-2600-04
Fabrikcode	0508.00003.000	0508.00003.001	0508.00003.002	0508.00003.003
Länge Schlauch	500 mm	750 mm	750 mm	300 mm ohne Winkelstück
Verbindungen	1" - 28mm Innengewinde	1" - 28mm Innengewinde	1 1/4" - 28mm Innengewinde	1" - 28mm Innengewinde
Box				
ME (Set)	(2x Schlauchlängen + Isolierung)	(2x Schlauchlängen + Isolierung)	(2x Schlauchlängen + Isolierung)	(2x Schlauchlängen und 2 vorgeschlitzte Winkel + Isolierung)

## Isolierung für Wanddurchbrüche

Vermeidet Wärmeverluste und verbessert die Effizienz der installierten Luft-Wärmepumpe

- 19 mm dicke PVC-Beschichtung
- Geeignet für 22 mm und 28 mm Rohrleitungen
- All-in-One-Bausatz



Modell	TW-KIT	Farbe
Europa-Code	1713-2600-01	Schwarz
Fabrikcode	0508.00004.001	
Länge	300 mm ohne Winkelstück	
Box		
ME (Set)	1 Set (2x 300 mm Schlauchlängen + 2x vorgeschlitzte Winkelstücke)	

## SPIN Tools®

Diese Bördel- und Stauchwerkzeuge sind für die meisten Rohrdurchmesser ausgelegt und ermöglichen es Ihnen, Rohre ohne zusätzliche Fittings zu verbinden (Stauchen) und die Verformbarkeit des Kupfers zu erhalten (Bördeln), wodurch Risse und Lecks verhindert werden.



Modell	F4000	F5000	F6000	S4000	S6000
Europa-Code	1703-0500-02	1703-0500-01	1703-0500-03	1703-0500-04	1703-0500-05
Fabrikcode	0516.00003.001	0516.00003.005	0516.00003.002	0516.00003.003	0516.00003.004
Kupferrohrgrößen	1/4", 3/8", 1/2" 5/8"	1/4", 3/8", 1/2" 5/8", 3/4"	1/4", 3/8", 1/2" 5/8", 3/4", 7/8"	1/4", 3/8", 1/2" 5/8"	1/4", 3/8", 1/2" 5/8", 3/4", 7/8"
Verbindungen	Bördeln	Bördeln	Bördeln	Stauchen	Stauchen
Box					
ME (Set)	1 2700	1 1350	1 1350	1 2700	1 1350

# SPEZIALPRODUKTE FÜR DEN DACH-MARKT

Seit 2005 steht die GUS Gewässer-Umwelt-Schutz GmbH als bewährter Partner für hochwertige Auffangsysteme im Bereich des Umweltschutzes. Unsere Systeme gewährleisten die sichere Aufnahme von austretenden, wassergefährdenden Stoffen, um eine umweltfreundliche und schadlose Verwertung zu gewährleisten.

Europaweit vertrauen unsere Kunden auf die GUS-Kompetenz.

Wer auf Qualität nicht verzichten will, aber stets die Kosten im Auge hat, ist bei GUS genau richtig. An unserem Standort in Nordhorn fertigen qualifizierte Facharbeiter passende Systeme für kunden-individuelle Anwendungen. Durch kontinuierliche Weiterentwicklung und Reflexion unserer Arbeitsprozesse gewährleisten wir Präzisionsarbeit bis ins kleinste Detail und bieten ein optimales Preis-Leistungs-Verhältnis.

SIND SIE  
INTERESSIERT?  
SCANNEN SIE  
MICH



## GUSFoot-Aufstellsysteme

Die GUSFoot Aufstellsysteme bieten schnelle, vielseitige und kostengünstige Lösungen für die Installation von technischen Gebäudeausrüstungen (TGA).

Unsere GUSFoot Systeme überzeugen durch ihre Funktionalität und robuste Bauweise aus vollständig feuerverzinktem Stahl. Sie wurden entwickelt, um die Installation zu vereinfachen und zu beschleunigen.

Durch den Einsatz der GUSFoot Aufstellsysteme, ob Grundmodul oder Sonderanfertigung, haben Sie die Möglichkeit, Ihre Projekte effektiv und flexibel zu planen und umzusetzen, ohne dass ein Dachdecker oder Stahlbauer erforderlich ist.

Eine automatische Windlastberechnung wird bei jeder Anfrage zusammen mit der Fertigungszeichnung bereitgestellt.

GUSFoot Systeme bieten hohe Flexibilität und Anpassungsfähigkeit, sodass sie sich hervorragend an die Gegebenheiten vor Ort anpassen lassen. Auf Flachdächern können die Aufstellsysteme aufgrund ihrer speziellen Füße ohne Beschädigung des Dachs montiert werden.

Zusätzlich zu Produkten zur Aufstellung von TGA-Anlagen bieten wir Ihnen aus der Reihe GUSFoot auch Aufstellsysteme für Kabeltrassen, Lüftungskanäle, Rohrleitungen sowie hochwertige Dämpfungssockel aus SBR-Recycling-Gummi in verschiedenen Größen.

## Ölprotektoren

Der Ölprotektor besteht aus einer Auffangwanne mit integriertem Ölabscheider. Ausgelaufenes Kältemaschinenöl wird vom Ölprotektor aufgefangen. Bei Regen wird das Kältemaschinenöl durch ein Ölabscheidesystem entsprechend der rechtlichen Vorgaben zurückgehalten. Das Regenwasser wird weiterhin abgeführt.



GUS Foot

# GGW/AGW GLYKOLPROTEKTOR

Durch das Wasserhaushaltsgesetz (WHG) und die Anlagenverordnung (AwSV) ist der Umgang mit wassergefährdenden Stoffen geregelt. Der aus Edelstahl oder Aluminium hergestellte Glykolprotektor hilft, diese Vorgabe gemäß Gesetzeslage zu erfüllen. Er verhindert im Leckagefall, dass austretende Öle und Glykol der Wassergefährdungsklasse eins bis drei, im Rahmen der rechtlichen Anforderungen, die Umwelt verschmutzen.

Der Glykolprotektor mit integriertem Ölabscheider führt die höchste in Deutschland gemessene Niederschlagsmenge ab, ohne dass es zum Überlaufen der Wanne kommt. Den Glykolprotektor gibt es mit drei unterschiedlichen Sensortechniken:

- GGW Glykolerkennung Drucksensor
- GLF Glykolerkennung Leitfähigkeitssensor
- GLYKOsens Glykolerkennung mittels Ultraschallmessung



Wetterschutzhaube für das Sicherheitsventil mit Stellmotor



Drucksensor 1/2" im Kältekreislauf (inkl. 5m Kabel)



Sockelpodeste oder weitere Sonderlösungen – je nach Anforderung



Sicherheitsventil mit Stellmotor – je nach Anforderung



GLF-Sensor (inkl. 5 m Kabel)



Schaltkasten (Steuermodul) IP65 geschützt und gemäß UL 508 nach 720 Stunden Witterungstest auf UV-Beständigkeit geprüft.



Auffangwanne mehrteilig – je nach Anforderung



GLYKOsens Glykolerkennung mittels Ultraschallmessung



## Glykolprotektor

Der GGW/AGW Glykolprotektor ist die TÜV-geprüfte Lösung für Kälte- und Klimaanlage, wahlweise in Edelstahl V2A (GGW) oder Aluminium AlMg<sup>3</sup> (AGW). Er verhindert das Ausspülen von wassergefährdenden Stoffen (WGK1–3), wie Wasser-Glykol-Gemischen, selbst bei Regen. Leckagen werden sicher erkannt, zurückgehalten und gemeldet.

## Glykolerkennung über Drucksensor

Der digitale Drucksensor überwacht den Wasser-Glykol-Kreislauf zuverlässig und unterscheidet Leckagen sicher von Druckschwankungen. Im Ernstfall verriegelt das Steuermodul automatisch die Sicherheitsventile und meldet den Austritt. Das IP65-Gehäuse mit Mikroprozessor erfüllt UL 508 und bietet vollständige Systemauswertung.

## GLF Glykolerkennung Leitfähigkeitssensor

Der GLF erkennt kleinste an Propylenglykol oder Ethylenglykol im abfließenden Wasser – ganz ohne Drucksensor. Das WHG-konforme, IP68-zertifizierte System inklusive 5 m Kabel ist für robuste Umgebungen ausgelegt. Aufgrund variierender Wasserqualitäten ist der Einsatz in adiabaten oder hybriden Systemen nicht empfohlen.

## GLYKOsens Glykolerkennung mittels Ultraschallmessung

Der wartungsarme Sensor misst per Ultraschall kontaktlos die Konzentration von Propylenglykol oder Ethylenglykol im Regenwasser. Grenzwertüberschreitungen lösen automatisch Alarm aus. Die robuste V2A-Ausführung arbeitet zuverlässig bei -40 °C bis +70 °C – ideal für extreme Bedingungen.

## GUSFoot-Aufstellsystem

Die GUSFoot-Aufstellsysteme ermöglichen die schnelle, flexible und wirtschaftliche Installationen von TGA-Anlagen. Sie lassen sich optimal an örtliche Gegebenheiten anpassen. Auf Flachdächern können sie dank ihrer mit Anti-Vibrations-Matten unterlegten Füße dachschonend montiert werden, optional auch mit 2,5° Neigung für Schrägdächer. GUSFoot Base und Plus tragen Punktlasten bis zu 200 kg sicher und sind für druckfeste Untergründe ausgelegt.



Modell	Base	Plus	Base + 1 Plus	Base + 2 Plus	Base + 3 Plus	Base + 4 Plus	Base + 5 Plus
Europa-Code	1503-1400-01	1503-1400-02					
Fabrikcode	20146	20147					
Komponenten Europa-Code			1 x 1503-1400-01 1 x 1503-1400-02	1 x 1503-1400-01 2 x 1503-1400-02	1 x 1503-1400-01 3 x 1503-1400-02	1 x 1503-1400-01 4 x 1503-1400-02	1 x 1503-1400-01 5 x 1503-1400-02
Komponenten Fabrikcode			1 x 20146 1 x 20147	1 x 20146 2 x 20147	1 x 20146 3 x 20147	1 x 20146 4 x 20147	1 x 20146 5 x 20147
Beingruppe	4	2	6	8	10	12	14
Montage-Sets	2	2	4	6	8	10	12
Längsseitig	1000 mm	1000 mm	2000 mm	3000 mm	4000 mm	5000 mm	6000 mm
Querstreben	1200 mm	1200 mm	1200 mm	1200 mm	1200 mm	1200 mm	1200 mm
Max. Länge	1645 mm	1645 mm	1645 mm	1645 mm	1645 mm	1645 mm	1645 mm
Max. Belastung	800 kg		1200 kg	1600 kg	2000 kg	2400 kg	2800 kg
Karton / Palette							
ME (St.)	1 ***	1 ***	1 ***	1 ***	1 ***	1 ***	1 ***

\*Sonderanfertigungen auf Kundenwunsch möglich.

## GTT 320

Wirtschaftliche Befestigungslösung mit schneller Montage und Anti-Vibrations-Matten an den Füßen, passend für gängige C-Profile (nicht im Set enthalten) mit den Standardmaßen 41 x 41 mm und 40 x 38 mm.




Modell	GTT 320	Farbe
Europa-Code	1503-1400-03	Stahl
Fabrikcode	20191	
Breite	810 mm	
Tiefe	320 mm	
Höhe	630 mm	
Karton / Palette		
ME (St.)	1	***

\*Sonderanfertigungen auf Kundenwunsch möglich.

## GAB 800 Aufstellblock

Flexibel einstellbares Aufstellsystem zum Unterbau schwerer Geräte mit Anti-Vibrations-Matten an den Füßen. Füße im 4er-Set (320 x 320 mm), einfache und schnelle Montage.



Modell	GAB 800	Farbe
Europa-Code	1503-1400-04	Stahl
Fabrikcode	20268	
Breite	650 mm	
Depth	650 mm	
Tragfähigkeit	800 kg	
Karton / Palette		
ME (St.)	1	***

## GUSFoot Light-Aufstellsystem

Das GUSFoot Light-Aufstellsystem ermöglicht eine kostengünstige und professionelle Montage von TGA-Anlagen, insbesondere bei kleineren Projekten. Es besteht aus leichtem Aluminium, wiegt nur 5 kg und trägt Lasten bis zu 200 kg. Eine Zentimeter-Skalierung auf allen Streben erleichtert die präzise Montage.




Modell	GUSFoot Light	Farbe
Europa-Code	1503-1500-01	Stahl
Fabrikcode	20271	
Breite	1150 mm	
Tiefe	1150 mm	
Max. Abmessungenen Klimaanlage-Außengerät	800 x 800 mm	
Max. Belastung	200 kg	
Karton / Palette		
ME (St.)	1	***



## CUW Ölprotector

Der CUW Ölprotector ist eine Edstahlauffangwanne mit integriertem, patentiertem Ölabscheidersystem zur Rückhaltung von ausgelaufenem Kältemaschinenöl. Bei Regen wird das Öl gemäß den gesetzlichen Vorgaben separiert, während das Regenwasser ungehindert abgeleitet wird.

Das System ist in zwölf Standardgrößen verfügbar und kann dank variabler Aufnahmen flexibel auf Aufstellbalken, Schwingungsdämpfern oder Wandkonsolen montiert werden. Sonderanfertigungen für Kälte- und Klimageräte sind auf Wunsch möglich.



Modell	CUW-1-S	CUW-2	CUW-3	CUW-4	CUW-5	CUW-6
Europa-Code	1413-0022-01	1413-0022-02	1413-0022-03	1413-0022-04	1413-0022-05	1413-0022-06
Fabrikcode	20021	20022	20023	20024	20025	20026
Länge	320 mm	400 mm	500 mm	850 mm	930 mm	780 mm
Breite	900 mm	950 mm	1150 mm	1140 mm	1140 mm	1500 mm
Höhe	35 mm	35 mm	35 mm	35 mm	35 mm	35 mm
Ölmenge	1,19 l	1,52 l	2,30 l	3,87 l	4,24 l	4,68 l
Karton / Palette						
ME (St.)	1 30	1 25	1 25	1 15	1 15	1 15

Modell	CUW-7	CUW-8	CUW-9	CUW-10	CUW-11	CUW-12
Europa-Code	1413-0022-07	1413-0022-08	1413-0022-09	1413-0022-10	1413-0022-11	1413-0022-12
Fabrikcode	20027	20028	20029	20030	20458	20457
Länge	1200 mm	850 mm	590 mm	850 mm	1200 mm	1200 mm
Breite	1500 mm	1430 mm	1250 mm	1750 mm	1200 mm	1750 mm
Höhe	35 mm	35 mm	35 mm	35 mm	35 mm	35 mm
Ölmenge	5,40 l	4,90 l	3,00 l	5,80 l	6,70 l	9,80 l
Karton / Palette						
ME (St.)	1 15	1 15	1 16	1 15	1 20	1 20

Der Ölprotector besteht aus einer Auffangwanne mit integriertem Ölabscheider. Ausgelaufenes Kältemaschinenöl wird vom Ölprotector aufgefangen. Bei Regen wird das Kältemaschinenöl durch ein patentiertes Ölabscheidersystem entsprechend der rechtlichen Vorgaben zurückgehalten. Das Regenwasser wird weiterhin abgeführt.

## AUW Ölprotector

Der AUW Ölprotector aus korrosionsbeständigem Aluminium AlMg<sup>3</sup> stellt eine leichtere Alternative zum CUW Modell dar. Der Ölabscheider funktioniert nach dem gleichen Prinzip, ist jedoch dank beidseitiger Ausläufe einfacher zu kontrollieren und zu reinigen. Verfügbar in zehn Standardgrößen mit extrabreiten Aufnahmen für flexible Montage.



Modell	AUW-1	AUW-2	AUW-3	AUW-4	AUW-5
Europa-Code	1413-0023-01	1413-0023-02	1413-0023-03	1413-0023-04	1413-0023-05
Fabrikcode	20041	20042	20043	20044	20045
Länge	320 mm	400 mm	500 mm	850 mm	930 mm
Breite	900 mm	950 mm	1150 mm	1140 mm	1140 mm
Höhe	35 mm	35 mm	35 mm	35 mm	35 mm
Ölmenge	1,19 l	1,52 l	2,30 l	3,87 l	4,24 l
Karton / Palette					
ME (St.)	1 30	1 25	1 25	1 15	1 15

Modell	AUW-6	AUW-7	AUW-8	AUW-9	AUW-10
Europa-Code	1413-0023-06	1413-0023-07	1413-0023-08	1413-0023-09	1413-0023-10
Fabrikcode	20046	20047	20048	20049	20050
Länge	780 mm	1200 mm	850 mm	590 mm	850 mm
Breite	1500 mm	1500 mm	1430 mm	1250 mm	1750 mm
Höhe	35 mm	35 mm	35 mm	35 mm	35 mm
Ölmenge	4,68 l	5,40 l	4,90 l	3,00 l	5,80 l
Karton / Palette					
ME (St.)	1 15	1 15	1 15	1 15	1 15

# FLACHDACHDURCHFÜHRUNGEN



## FDD Flachdachdurchführung


Die Flachdachdurchführung besteht aus robustem Aluminium und ist in einer wasserdichten, geschweißten Ausführung gefertigt. Für die Installation können die Dachdichtungsbahnen direkt an die Außenwand der Flachdurchführung verklebt werden, wodurch eine zuverlässige Abdichtung gewährleistet ist.



Modell	FDD-01	FDD-02	FDD-03	FDD-04	FDD-05
Europa-Code	1701-1600-02	1701-1400-02	1701-1500-02	1701-2700-01	1701-2800-01
Fabrikcode	20121	20122	20123	20124	20125
Gesamthöhe	275 mm	600 mm	600 mm	600 mm	600 mm
Schafthöhe	155 mm	400 mm	400 mm	400 mm	400 mm
Querschnitt	80 x 80 mm	125 x 125 mm	250 x 125 mm	500 x 125 mm	200 x 200 mm
Bodenplatte	250 x 250 mm	550 x 550 mm	550 x 550 mm	680 x 550 mm	550 x 550 mm
Ausgänge	1	1	1	1	2
Karton / Palette					
ME (St.)	1 6	1 6	1 6	1 6	1 6

## FDf Flachdachfuß

Der Flachdachfuß besteht aus hochwertigem, wasserdicht geschweißtem Aluminium und ermöglicht dank werkzeugloser Montage eine schnelle Abdichtung. Sie ist für Isolationsstärken bis 300 mm geeignet (außer FDD-01/FDF-01) und bietet eine langlebige Lösung für den professionellen Einsatz auf Flachdächern.




Modell	FDf-01	FDf-02	FDf-03	FDf-04	FDf-05
Europa-Code	1701-1600-03	1701-1400-03	1701-1500-03	1701-2700-02	1701-2800-02
Fabrikcode	20126	20127	20128	20129	20130
Höhe	155 mm	400 mm	400 mm	400 mm	400 mm
Querschnitt	72 x 72 mm	117 x 117 mm	242 x 117 mm	492 x 117 mm	192 x 192 mm
Basisplatte	250 x 250 mm	550 x 550 mm	550 x 550 mm	680 x 550 mm	550 x 550 mm
Karton / Palette					
ME (St.)	1 6	1 6	1 6	1 6	1 6

Nachträgliche Änderungen am Flachdach bergen hohe Risiken für Feuchtigkeitsschäden und Kältebrücken. Deshalb sollten bereits in der Planungsphase alle notwendigen Dachdurchführungen berücksichtigt werden, insbesondere für zukünftige Solar- oder PV-Installationen. Wir empfehlen, beim Neubau ausreichend Dachdurchführungen vorzusehen.

## FDD-Light Flachdachdurchführung

Der clevere Einstieg in die professionelle Dachdurchführung: Die FDD-Light überzeugt mit einem attraktiven Preis-Leistungs-Verhältnis und bietet dabei die bewährte Qualität aus robustem, wasserdicht geschweißtem Aluminium. Ideal für kostenbewusste Anwendungen – die Dachdichtungsbahnen lassen sich direkt an die Außenwand verkleben und sorgen so für eine zuverlässige und langlebige Abdichtung.



Modell	FDD-Light
Europa-Code	1701-1400-06
Fabrikcode	20643
Gesamthöhe	302 mm
Schafthöhe	242 mm
Querschnitt	120 x 120 mm
Bodenplatte	350 x 350 mm
Ausgänge	1
Karton / Palette	
ME (St.)	1 36

## FDS Serviceport

Die Einheit verfügt über einen 1/2" Wasseranschluss sowie 230 V oder 380 V Steckdosen. Sie ist bei Bedarf dampfdiffusionsdicht erweiterbar und besteht aus wasserdicht geschweißtem Aluminium – ideal für den professionellen Einsatz.



Modell	FDS Serviceport	FDf-S Serviceport Flachdachfuß
Europa-Code	1701-1400-04	1701-1400-05
Fabrikcode	20333	20132
Höhe	570 mm	400 mm
Querschnitt	125 x 125 mm	121 x 121 mm
Basisplatte	550 x 550 mm	550 x 550 mm
Karton / Palette		
ME (St.)	1 6	1 6

## Haftungsausschluss zum Gesamtkatalog

### 1. Richtigkeit der Informationen

Die DiversiTech® Corporation (im Folgenden „das Unternehmen“) hat alle zumutbaren Anstrengungen unternommen, um sicherzustellen, dass die in diesem Katalog enthaltenen Informationen, Abbildungen und Spezifikationen zum Zeitpunkt der Veröffentlichung korrekt sind. Alle Inhalte dienen jedoch ausschließlich zu Informations- und Identifizierungszwecken. Das Unternehmen übernimmt keine Verantwortung oder Haftung für Druck-, Foto- oder Schreibfehler sowie für Auslassungen.

### 2. Produktspezifikationen und Design

Im Rahmen unseres Engagements für die kontinuierliche Produktverbesserung behält sich DiversiTech® das Recht vor, ohne vorherige Ankündigung und ohne daraus Verpflichtungen zu begründen Änderungen an Design, Materialien, Oberflächen oder Spezifikationen vorzunehmen. Produktabbildungen dienen lediglich der Veranschaulichung und können vom tatsächlichen Produkt abweichen. Das Unternehmen behält sich außerdem das Recht vor, jedes in diesem Katalog abgebildete Produkt ohne besondere Ankündigung durch ein vergleichbares Produkt gleicher oder höherer Qualität zu ersetzen.

### 3. Preise und Verfügbarkeit

Alle Preise, Bedingungen und Konditionen können ohne vorherige Ankündigung geändert werden. Die Aufnahme eines Produkts in diesen Katalog garantiert nicht dessen Verfügbarkeit zum Zeitpunkt der Bestellung. Bitte wenden Sie sich an Ihren DiversiTech®-Vertreter oder autorisierten Händler, um aktuelle Preise und den Lagerbestand zu erfahren.

### 4. Gewährleistung und Haftungsbeschränkung

Für die in diesem Katalog aufgeführten Produkte gilt die standardmäßige beschränkte Gewährleistung von DiversiTech®, sofern nicht schriftlich etwas anderes vereinbart wurde. Soweit dies nach geltendem Recht zulässig ist, schließt DiversiTech® ausdrücklich alle anderen Gewährleistungen aus, seien sie ausdrücklich oder stillschweigend, einschließlich, aber nicht beschränkt auf die stillschweigenden Gewährleistungen der Marktgängigkeit und der Eignung für einen bestimmten Zweck. In keinem Fall haftet DiversiTech® für direkte, indirekte, zufällige, besondere oder Folgeschäden (einschließlich, ohne Einschränkung, entgangener Gewinne, Betriebsunterbrechungen oder Sachschäden), die sich aus der Verwendung, der Unmöglichkeit der Verwendung oder den Ergebnissen der Verwendung der hierin beschriebenen Produkte oder Informationen ergeben, selbst wenn das Unternehmen auf die Möglichkeit solcher Schäden hingewiesen wurde.

### 5. Fachgerechte Installation und Verwendung

Viele Produkte in diesem Katalog sind ausschließlich für den professionellen Gebrauch bestimmt und müssen von qualifizierten Technikern gemäß den örtlichen Vorschriften und Bestimmungen installiert werden. Eine unsachgemäße Installation oder falsche Verwendung dieser Produkte kann zu schweren Verletzungen oder Sachschäden führen, für die DiversiTech® keine Haftung übernimmt.

### 6. Geistiges Eigentum

Alle in diesem Katalog enthaltenen Marken, Logos und urheberrechtlich geschützten Materialien sind Eigentum von DiversiTech® oder ihren jeweiligen Eigentümern. Kein Teil dieses Katalogs darf ohne die ausdrückliche schriftliche Genehmigung des Unternehmens reproduziert oder verbreitet werden.

# SIMPLIFY YOUR WORK



DiversiTech Europe

Via Venanzio Buzzi 16  
20017 Rho MI  
Italien



[diversitech-europe.com](https://diversitech-europe.com)



GUS Gewässer-Umwelt-Schutz GmbH

Bentheimer Str. 300  
48531 Nordhorn  
Deutschland



[info@oelprotektor.de](mailto:info@oelprotektor.de)

